



C.C. 2362

35

FS8040325

TOYOTA

HG8040325SB



Gasolina

Calibre 1.3 mm.

Otras Juntas de Culata disponibles / HG8040325SB

CULATA TAPA VÁLVULAS CÁRTER MÚLT. ADMISIÓN MÚLT. ESCAPE

VS8040282



N/D

MI8040282



ME8040282



MODELO MOTOR PISTON AÑOS

CAMRY	2AZ-FE	Ø 88.50 mm.	2002 / 2009
RAV4	2AZ-FE		2003 / 2008
SOLARA	2AZ-FE		2002 / 2008

DISTRIBUCIÓN

N/D

RETENEDORES



Distribución



Eje de levas

Cigüeñal

TUBO DE ESCAPE

N/D

SELLOS DE VÁLVULA



16 Sellos

Ø Vástago	mm
Ø Guía	mm
Altura int.	mm
Altura ext.	mm

Empaques Adicionales





C.C. 2367

36

FS8040330

TOYOTA

HG8040332SB




Gasolina

Calibre 1.6 mm.

Otras Juntas de Culata disponibles / HG8040333SM / HG8040332ART / HG8040332SM2.5

CULATA TAPA VÁLVULAS CÁRTER MÚLT. ADMISIÓN MÚLT. ESCAPE

VS80403321 OS8040332 MI8040332 ME8040330




MODELO	MOTOR	PISTON	AÑOS
4RUNNER	22R	Ø 92.00 mm.	1980 / 1984
HILUX	22R		1980 / 1984

DISTRIBUCIÓN RETENEDORES TUBO DE ESCAPE

<p>TC8040332</p>	<p>Distribución S045031S 45*68*8 mm</p>	<p>N/D</p>
	<p>Eje de levas S0 mm</p>	<p>SELLOS DE VÁLVULA</p> <p>Ø Vástago 7 mm Ø Guía 13 mm Altura int. 6 mm Altura ext. 10 mm</p>
	<p>Cigüeñal S080071S 80*100*10 mm</p>	

Empaques Adicionales





C.C. 2367

37

FS8040332

TOYOTA

HG8040332SB

CULATA

TAPA VÁLVULAS

CÁRTER

MÚLT. ADMISIÓN

MÚLT. ESCAPE



Gasolina


Calibre 1.6 mm.

Otras Juntas de Culata disponibles / HG8040333SM / HG8040332ART / HG8040332SM2.5

VS80403321



OS8040332



MI8040332



ME8040332



MODELO

MOTOR

PISTON

AÑOS

4RUNNER
HILUX

22REC
22REC

Ø 92.00 mm.

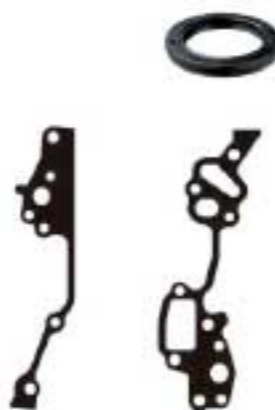
1985 / 1995
1985 / 1995

DISTRIBUCIÓN

RETENEDORES

TUBO DE ESCAPE

TC8040332



Distribución
S045031S
45*68*8 mm

Eje de levas
S0
mm

Cigüeñal
S080071S
80*100*10 mm

LA405250W



SELLOS DE VÁLVULA


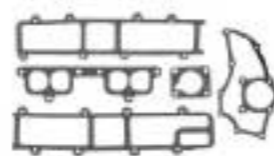


SSJ5241P08

Ø Vástago 7 mm
Ø Guía 13 mm
Altura int. 6 mm
Altura ext. 10 mm

Empaques Adicionales

MI80403321





C.C. 2367

38

FW8040332

TOYOTA

HG8040332SB

CULATA

TAPA VÁLVULAS

CÁRTER

MÚLT. ADMISIÓN

MÚLT. ESCAPE



Gasolina


Calibre 1.6 mm.

Otras Juntas de Culata disponibles / HG8040333SM / HG8040332ART / HG8040332SM2.5

VS80403321



OS8040332



MI8040332



ME8040332



MODELO

MOTOR

PISTON

AÑOS

4RUNNER
HILUX

22REC
22REC

Ø 92.00 mm.

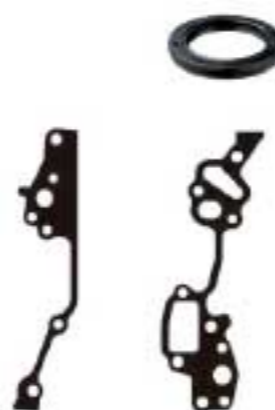
1985 / 1995
1985 / 1995

DISTRIBUCIÓN

RETENEDORES

TUBO DE ESCAPE

TC8040332




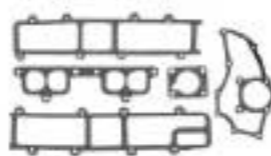
LA405250W



SELLOS DE VÁLVULA

Empaques Adicionales

MI80403321





C.C. 2393

39

FS8040335

TOYOTA

HG8040335MLO

CULATA

TAPA VÁLVULAS

CÁRTER

MÚLT. ADMISIÓN

MÚLT. ESCAPE



VS8040335



N/D

MI8040335



ME8040335



Diesel

MODELO	MOTOR	PISTON	AÑOS
FORTUNER HILUX	2GD-FTV 2GD-FTV	Ø 92.00 mm.	2015 / 2020 2015 / 2020

DISTRIBUCIÓN

N/D

RETENEDORES



Distribución

Eje de levas



Cigüeñal

TUBO DE ESCAPE

N/D


SELLOS DE VÁLVULA



16 Sellos

Ø Vástago mm
Ø Guía mm
Altura int. mm
Altura ext. mm

Empaques Adicionales





C.C. 2438

40

FS8040345

TOYOTA

HG8040345SB



Gasolina

CULATA

TAPA VÁLVULAS

CÁRTER

MÚLT. ADMISIÓN

MÚLT. ESCAPE

VS8040345

N/D

MI8040345

ME8040345



MODELO

MOTOR

PISTON

AÑOS

HILUX

2RZ-FE

Ø 95.00 mm.

1989 / 1995

DISTRIBUCIÓN

RETENEDORES

TUBO DE ESCAPE

N/D

Distribución
S048101P
48*66*7 mm

N/D

Eje de levas

SELLOS DE VÁLVULA

Cigüeñal
88*106*9 mm



8 Sellos

Ø Vástago	mm
Ø Guía	mm
Altura int.	mm
Altura ext.	mm

Empaques Adicionales





C.C. 2438

41

FS8040355

TOYOTA

HG8040355FF



Gasolina

CULATA TAPA VÁLVULAS CÁRTER MÚLT. ADMISIÓN MÚLT. ESCAPE

VS8040355



N/D

MI8040355



ME8040355



MODELO	MOTOR	PISTON	AÑOS
HILUX	2RZ-FE	Ø 95.00 mm.	1996 / 2003
TACOMA	2RZ-FE		1995 / 2003

DISTRIBUCIÓN

N/D



RETENEDORES



Distribución
S048101P
48*66*7 mm

Eje de levas



Cigüeñal

88*106*9 mm

TUBO DE ESCAPE

N/D



SELLOS DE VÁLVULA



Ø Vástago mm
Ø Guía mm
Altura int. mm
Altura ext. mm

Empaques Adicionales





C.C. 2446

42

FS8040341

TOYOTA

HG8040341MLO

CULATA

TAPA VÁLVULAS

CÁRTER

MÚLT. ADMISIÓN

MÚLT. ESCAPE



N/D



N/D

N/D



N/D



Diesel

MODELO	MOTOR	PISTON	AÑOS
HILUX	2L	Ø 92.00 mm.	1983 / 1988
LANDCRUISER	2L		1983 / 1988

DISTRIBUCIÓN

N/D



RETENEDORES



Distribución



Eje de levas



Cigüeñal

TUBO DE ESCAPE

N/D



SELLOS DE VÁLVULA



Ø Vástago mm
Ø Guía mm
Altura int. mm
Altura ext. mm

Empaques Adicionales





C.C. 2494

43

FS8040353

TOYOTA

HG8040353MLO



Diesel

CULATA TAPA VÁLVULAS CÁRTER MÚLT. ADMISIÓN MÚLT. ESCAPE

VS8040353



N/D

MI8040353



ME8040353



MODELO	MOTOR	PISTON	AÑOS
FORTUNER HILUX	2KD-FTV 2KD-FTV	Ø 92.00 mm.	2005 / 2015 2001 / 2015

DISTRIBUCIÓN

N/D

RETENEDORES



Distribución
50*68*9/14 mm



Eje de levas
32*46*6 mm



Cigüeñal
95*115
*9.5/12mm

TUBO DE ESCAPE

N/D



SELLOS DE VÁLVULA



16 Sellos

Ø Vástago	mm
Ø Guía	mm
Altura int.	mm
Altura ext.	mm

Empaques Adicionales





C.C. 2693

44

FS8040355

TOYOTA

HG8040355FF



Gasolina

CULATA

TAPA VÁLVULAS

CÁRTER

MÚLT. ADMISIÓN

MÚLT. ESCAPE

VS8040355

N/D

MI8040355

ME8040355



MODELO

MOTOR

PISTON

AÑOS

4RUNNER
HILUX
PRADO
TACOMA

3RZ-FE
3RZ-FE
3RZ-FE
3RZ-FE

Ø 95.00 mm.

1995 / 2000
1994 / 2000
2002 / 2004
1995 / 2003

DISTRIBUCIÓN

RETENEDORES

TUBO DE ESCAPE

N/D

Distribución
S048101P
48*66*7 mm

N/D



Eje de levas

SELLOS DE VÁLVULA



Cigüeñal
88*106*9 mm



16 Sellos
Ø Vástago mm
Ø Guía mm
Altura int. mm
Altura ext. mm

Empaques Adicionales





C.C. 2694

45

FS8040357

TOYOTA

HG8040357MLO



Gasolina

CULATA **TAPA VÁLVULAS** **CÁRTER** **MÚLT. ADMISIÓN** **MÚLT. ESCAPE**

VS8040357

N/D

MI8040357

ME8040357



MODELO	MOTOR	PISTON	AÑOS
FORTUNER HILUX	2TR-FE 2TR-FE	Ø 95.00 mm.	2005 / 2015 2005 / 2010

DISTRIBUCIÓN **RETENEDORES** **TUBO DE ESCAPE**

N/D



Distribución



N/D

Eje de levas



Cigüeñal

SELLOS DE VÁLVULA



16 Sellos

Ø Vástago mm
Ø Guía mm
Altura int. mm
Altura ext. mm

Empaques Adicionales





C.C. 2694

46

FS8040357NR

TOYOTA

HG8040357NR



CULATA **TAPA VÁLVULAS** **CÁRTER** **MÚLT. ADMISIÓN** **MÚLT. ESCAPE**

VS8040357

N/D

MI8040357

ME8040357



Gasolina

Calibre 1.4 mm.

Otras Juntas de Culata disponibles / HG8040357ART

MODELO	MOTOR	PISTON	AÑOS
FORTUNER	2TR-FE	Ø 95.00 mm.	2005 / 2015
HILUX	2TR-FE		2005 / 2010

DISTRIBUCIÓN

N/D

RETENEDORES



Distribución

Eje de levas



Cigüeñal

TUBO DE ESCAPE

N/D



SELLOS DE VÁLVULA



16 Sellos

Ø Vástago mm
 Ø Guía mm
 Altura int. mm
 Altura ext. mm

Empaques Adicionales





C.C. 2755

47

FS8040335

TOYOTA

HG8040335MLO

CULATA

TAPA VÁLVULAS


CÁRTER

MÚLT. ADMISIÓN

MÚLT. ESCAPE



VS8040335



N/D

MI8040335



ME8040335



Diesel

MODELO	MOTOR	PISTON	AÑOS
HILUX	1GD-FTV	Ø 92.00 mm.	2015 / 2020

DISTRIBUCIÓN

N/D

RETENEDORES



Distribución

Eje de levas



Cigüeñal

TUBO DE ESCAPE

N/D

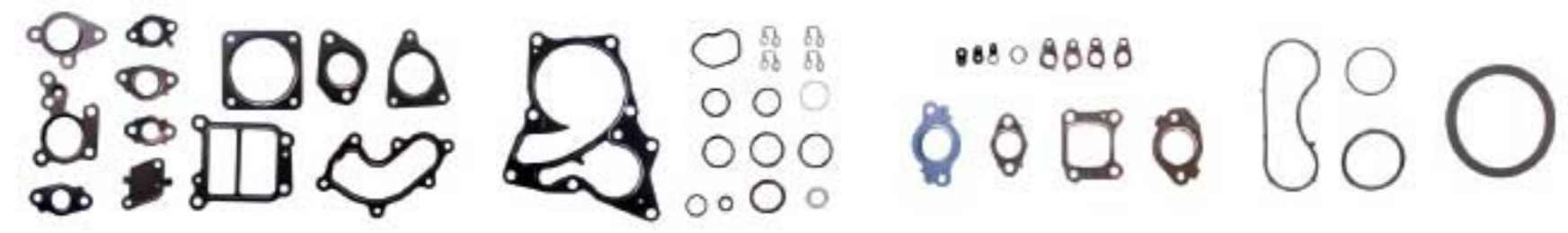
SELLOS DE VÁLVULA



16 Sellos

Ø Vástago	mm
Ø Guía	mm
Altura int.	mm
Altura ext.	mm

Empaques Adicionales





C.C. 2759

48

HG8060020SB

TOYOTA

HG8060020SB

CULATA

TAPA VÁLVULAS

CÁRTER

MÚLT. ADMISIÓN

MÚLT. ESCAPE



Gasolina

Calibre 1.6 mm.

MODELO	MOTOR	PISTON	AÑOS
CELICA	5M-EU	Ø 83.00 mm.	1978 / 1983
CRESSIDA	5M-EU		1979 / 1982
SUPRA	5M-EU		1979 / 1982

DISTRIBUCIÓN

RETENEDORES

TUBO DE ESCAPE

N/D

N/D

SELLOS DE VÁLVULA

Epaques Adicionales

LOS PRODUCTOS CON REFERENCIA SON DE VENTA POR SEPARADO



C.C. 2759

49

FS8060030

TOYOTA

HG8060030SB

CULATA

TAPA VÁLVULAS

CÁRTER

MÚLT. ADMISIÓN

MÚLT. ESCAPE



Gasolina

Calibre 1.6 mm.

N/D



OS8060020



MI8060030



ME8060030



MODELO

MOTOR

PISTON

AÑOS

CELICA
CROWN
SUPRA

5M-GEU
5M-GEU
5M-GEU

Ø 83.00 mm.

1981 / 1984
1981 / 1984
1981 / 1984

DISTRIBUCIÓN

N/D

RETENEDORES



Distribución
S042021P
42*60*7 mm



S048041P
48*70*12 mm



S038051P
38.5*58*11 mm



Cigüeñal
S080041S
80*100*12 mm

TUBO DE ESCAPE

LA8040122



SELLOS DE VÁLVULA

Empaques Adicionales





C.C. 2779

50

FS8040358

TOYOTA

HG8040358MLO

CULATA

TAPA VÁLVULAS

CÁRTER

MÚLT. ADMISIÓN

MÚLT. ESCAPE



Diesel

VS8040358

N/D

N/D

N/D



MODELO	MOTOR	PISTON	AÑOS
HILUX	3L	Ø 96.00 mm.	1989 / 1995
LANDCRUISER	3L		1996 / 2002

DISTRIBUCIÓN

RETENEDORES

TUBO DE ESCAPE

N/D

Distribución

N/D



Eje de levas



SELLOS DE VÁLVULA

Cigüeñal



Ø Vástago mm

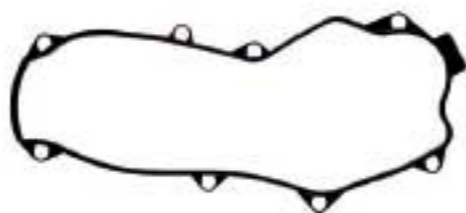
Ø Guía mm

Altura int. mm

Altura ext. mm

8 Sellos

Empaques Adicionales





C.C. 2958

51

FS8062010

TOYOTA

HG8062010SB - HG8062011SB

CULATA

TAPA VÁLVULAS

CÁRTER

MÚLT. ADMISIÓN

MÚLT. ESCAPE



Izquierda



Derecha

Gasolina

Calibre 1.3 mm.

VS8062010



OS8062010



MI8062010



N/D

MODELO

MOTOR

PISTON

AÑOS

4RUNNER
HILUX

3VZE
3VZE

Ø 87.50 mm.

1988 / 1995
1988 / 1993

DISTRIBUCIÓN

N/D

RETENEDORES



Distribución
S042051P
42*55*8 mm



Eje de levas
S040091P
40*55*6 mm



Cigüeñal
S092031S
92*110*9 mm

TUBO DE ESCAPE

LA8060051



SELLOS DE VÁLVULA



SSJ6102P06

Ø Vástago 5.5 mm
Ø Guía 11 mm
Altura int. 5 mm
Altura ext. 10 mm

Empaques Adicionales

LA8040122





C.C. 2977

52

HG8040363GF

TOYOTA


HG8040363GF




Diesel

CULATA TAPA VÁLVULAS CÁRTER MÚLT. ADMISIÓN MÚLT. ESCAPE

VS8040361



OS8040361



MI8040361



ME8040361



MODELO MOTOR PISTON AÑOS

COASTER	B	Ø 95.00 mm.	1972 / 1980
DYNA DELTA	B		1972 / 1980
LANDCRUISER	B		1974 / 1980

DISTRIBUCIÓN

N/D

RETENEDORES



Distribución

50*72*12 mm

Eje de levas



Cigüeñal

95*115*12 mm

TUBO DE ESCAPE

N/D

SELLOS DE VÁLVULA



SSJ8104P08

Ø Vástago	mm
Ø Guía	mm
Altura int.	mm
Altura ext.	mm

Empaques Adicionales

PS8040361



LOS PRODUCTOS CON REFERENCIA SON DE VENTA POR SEPARADO



C.C. 2982

53

FS8040365

TOYOTA

HG8040365MLO

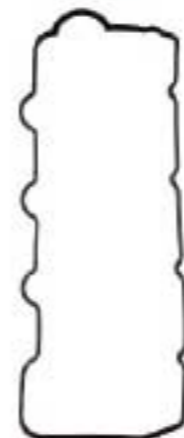


Diesel

Otras Juntas de Culata disponibles / HG8040365MLO102

CULATA TAPA VÁLVULAS CÁRTER MÚLT. ADMISIÓN MÚLT. ESCAPE

VS8040353



N/D

MI8040353



ME8040353




MODELO	MOTOR	PISTON	AÑOS
FORTUNER HILUX	1KD-FTV 1KD-FTV	Ø 96.00 mm.	2005 / 2015 2005 / 2015

DISTRIBUCIÓN

N/D

RETENEDORES



Distribución



Eje de levas



Cigüeñal

TUBO DE ESCAPE

N/D



SELLOS DE VÁLVULA



Ø Vástago mm
Ø Guía mm
Altura int. mm
Altura ext. mm

16 Sellos

Empaques Adicionales





C.C. 2987

54

FS8040363

TOYOTA


HG8040363MLO



Diesel

CULATA TAPA VÁLVULAS CÁRTER MÚLT. ADMISIÓN MÚLT. ESCAPE

N/D



N/D



N/D



N/D



MODELO MOTOR PISTON AÑOS

HILUX

5L

Ø 99.50 mm.

1997 / 2000

DISTRIBUCIÓN

N/D

RETENEDORES



Distribución

50*72*12 mm

Eje de levas



Cigüeñal

95*115*12 mm

TUBO DE ESCAPE

N/D

SELLOS DE VÁLVULA



SSJ8104P08

Ø Vástago mm

Ø Guía mm

Altura int. mm

Altura ext. mm

Empaques Adicionales



C.C. 3378

55

FS8062030

TOYOTA

HG8062030GF - HG8062031GF

CULATA

TAPA VÁLVULAS

CÁRTER

MÚLT. ADMISIÓN

MÚLT. ESCAPE



Izquierda

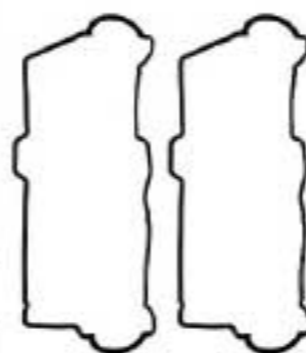


Derecha

Ø
95
mm

Gasolina

VS8062030



N/D

MI8062030



ME8062030



MODELO

MOTOR

PISTON

AÑOS

4RUNNER
HILUX
TACOMA

5VZ-FE
5VZ-FE
5VZ-FE

Ø 93.50 mm.

1999 / 2000
1999 / 2004
1999 / 2004

DISTRIBUCIÓN

N/D

RETENEDORES



Distribución
38*50*10 mm



Eje de levas
40*55*6 mm



Cigüeñal
92*110*8.5 mm

TUBO DE ESCAPE

N/D




SELLOS DE VÁLVULA



24 Sellos

Ø Vástago mm
Ø Guía mm
Altura int. mm
Altura ext. mm

Empaques Adicionales





C.C. 3431

56

HG8040372GF

TOYOTA

HG8040372GF



CULATA

TAPA VÁLVULAS

CÁRTER

MÚLT. ADMISIÓN


MÚLT. ESCAPE

VS8040361

OS8040361

N/D

N/D



Diesel

Calibre 1.62 mm.

MODELO	MOTOR	PISTON	AÑOS
DYNA DELTA	13B	Ø 102.00 mm.	1984 / 1988
LANDCRUISER	13B		1985 / 1989

DISTRIBUCIÓN

RETENEDORES

TUBO DE ESCAPE

N/D

LA3840080



SELLOS DE VÁLVULA

Empaques Adicionales

PS8040361



LOS PRODUCTOS CON REFERENCIA SON DE VENTA POR SEPARADO



C.C. 3456

57

HG8062032NR

TOYOTA

HG8062032NR



CULATA

TAPA VÁLVULAS

CÁRTER

MÚLT. ADMISIÓN

MÚLT. ESCAPE

N/D

N/D

N/D

N/D

Gasolina

Calibre 1.4 mm.

MODELO	MOTOR	PISTON	AÑOS
TOYOTA 4RUNNER	2GR-FE	Ø 94.00 mm.	2006 / 2010
TOYOTA HIGHLANDER	2GR-FE		2009 / 2012
TOYOTA LAND CRUISER	2GR-FE		2006 / 2012
TOYOTA NEW CAMRY	2GR-FE		2006 / 2010
TOYOTA SIENNA	2GR-FE		2006 / 2012

DISTRIBUCIÓN

RETENEDORES

TUBO DE ESCAPE

N/D

N/D

SELLOS DE VÁLVULA

Empaques Adicionales

LOS PRODUCTOS CON REFERENCIA SON DE VENTA POR SEPARADO



C.C. 3456

58

HG8062033NR

TOYOTA

HG8062033NR



CULATA	TAPA VÁLVULAS	CÁRTER	MÚLT. ADMISIÓN	MÚLT. ESCAPE
--------	---------------	--------	----------------	--------------

N/D	N/D	N/D	N/D	N/D
-----	-----	-----	-----	-----

Gasolina

Calibre 1.4 mm.

MODELO	MOTOR	PISTON	AÑOS
TOYOTA 4RUNNER	2GR-FE	Ø 94.00 mm.	2006 / 2010
TOYOTA HIGHLANDER	2GR-FE		2009 / 2012
TOYOTA LAND CRUISER	2GR-FE		2006 / 2012
TOYOTA NEW CAMRY	2GR-FE		2006 / 2010
TOYOTA SIENNA	2GR-FE		2006 / 2012

DISTRIBUCIÓN	RETENEDORES	TUBO DE ESCAPE
N/D		N/D
		SELLOS DE VÁLVULA

Empaques Adicionales

LOS PRODUCTOS CON REFERENCIA SON DE VENTA POR SEPARADO



C.C. 3661

59

FS8040382

TOYOTA

HG8040382GF



CULATA

TAPA VÁLVULAS

CÁRTER


MÚLT. ADMISIÓN

MÚLT. ESCAPE

VS8040382



OS8040382



MI8040382



ME8040382



Diesel

Calibre 1.62 mm.

Otras Juntas de Culata disponibles / HG8040382SM

MODELO	MOTOR	PISTON	AÑOS
DYNA DELTA	14B	Ø 102.00 mm.	1988 / 1995

DISTRIBUCIÓN

TC8040382



RETENEDORES



Distribución
S050051P
50*72*12 mm

Eje de levas
S0
mm

Cigüeñal
S095021S
95*115*12 mm



TUBO DE ESCAPE

N/D

SELLOS DE VÁLVULA




SSJ5222P08

Ø Vástago 8 mm
Ø Guía 14 mm
Altura int. 5.7 mm
Altura ext. 10 mm

Empaques Adicionales

RS8033540



AS8032340





C.C. 3878

60

FS8060051

TOYOTA

HG8060051SB

CULATA

TAPA VÁLVULAS

CÁRTER

MÚLT. ADMISIÓN

MÚLT. ESCAPE



Gasolina

Calibre 1.6 mm.

VS8060051



OS8060051



MS8060051



N/D

MODELO

MOTOR

PISTON

AÑOS

LANDCRUISER

F

Ø 90.00 mm.

1968 / 1973

DISTRIBUCIÓN

RETENEDORES

TUBO DE ESCAPE

TC8060051



Distribución
S045011P
45*68*12 mm

Eje de levas
S0
mm

Cigüeñal
S100011S
100*120*11 mm

LA8060051



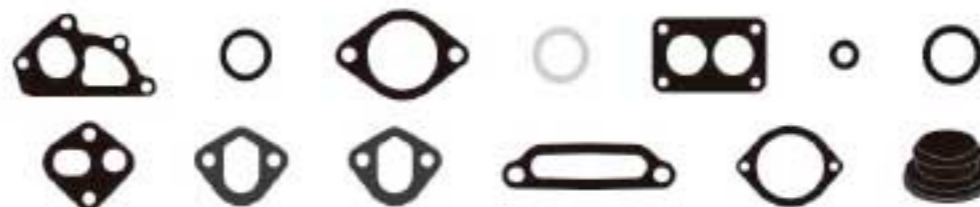
SELLOS DE VÁLVULA



Ø Vástago 7.5 mm
Ø Guía 14 mm
Altura int. 9.5 mm
Altura ext. 13 mm

Empaques Adicionales

PS8060051





C.C. 3955


61

FS8060061

TOYOTA

HG8060061SB

CULATA TAPA VÁLVULAS CÁRTER MÚLT. ADMISIÓN MÚLT. ESCAPE



VS8060061	OS8060051	MS8060061	N/D

Gasolina


Calibre 1.6 mm.

Otras Juntas de Culata disponibles / HG8060061SM / HG8060061ART

MODELO	MOTOR	PISTON	AÑOS
LANDCRUISER	3F	Ø 94.00 mm.	1984 / 1988
LANDCRUISER	3FE		1989 / 1992

DISTRIBUCIÓN	RETENEDORES	TUBO DE ESCAPE
TC8060051	<p>← Distribución S045031S 45*68*8 mm</p> <p>Eje de levas S0 mm</p> <p>↻ Cigüeñal S105021S 105*120*11 mm</p>	LA8040122
		SELLOS DE VÁLVULA
		 SSJ714232 Ø Vástago mm Ø Guía mm Altura int. mm Altura ext. mm

Empaques Adicionales





C.C. 3955

62

FS8060061NOK

TOYOTA

HG8060061SB


CULATA

TAPA VÁLVULAS

CÁRTER

MÚLT. ADMISIÓN

MÚLT. ESCAPE



VS8060061



OS8060051



MS8060061



N/D

Gasolina

Calibre 1.6 mm.

Otras Juntas de Culata disponibles / HG8060061SM / HG8060061ART

MODELO	MOTOR	PISTON	AÑOS
LANDCRUISER	3FE	Ø 94.00 mm.	1989 / 1992

DISTRIBUCIÓN

TC8060051



RETENEDORES



Distribución
AHH005AO
45*68*11 mm

Eje de levas



Cigüeñal
BE3046EO
105*120*11 mm

TUBO DE ESCAPE

LA8040122



SELLOS DE VÁLVULA



SSJ714232

Ø Vástago mm
Ø Guía mm
Altura int. mm
Altura ext. mm

Empaques Adicionales

PS8060061



LB8060061





C.C. 3956

63

FS8062070

TOYOTA

HG8062070MLO - HG8062071MLO

CULATA

TAPA VÁLVULAS

CÁRTER

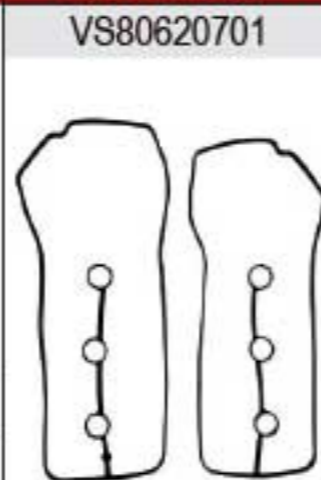
MÚLT. ADMISIÓN

MÚLT. ESCAPE



Izquierda

Derecha



N/D



Gasolina

Otras Juntas de Culata disponibles / HG8062070NR / HG8062071NR

MODELO	MOTOR	PISTON	AÑOS
4RUNNER	1GR-FE	Ø 94.00 mm.	2002 / 2020
FJ CRUISER	1GR-FE		2006 / 2009
HILUX	1GR-FE		2005 / 2010
TACOMA	1GR-FE		2004 / 2010
TUNDRA	1GR-FE		2004 / 2006

DISTRIBUCIÓN

N/D

RETENEDORES

Distribución



Eje de levas



Cigüeñal

TUBO DE ESCAPE

N/D

SELLOS DE VÁLVULA



Ø Vástago mm
Ø Guía mm
Altura int. mm
Altura ext. mm

Empaques Adicionales





C.C. 4104

64

FS8040390

TOYOTA

HG8040390MLO

CULATA

TAPA VÁLVULAS

CÁRTER

MÚLT. ADMISIÓN

MÚLT. ESCAPE



Diesel

VS8040390



N/D

MI8040390



ME8040390



MODELO

MOTOR

PISTON

AÑOS

DYNA DELTA

15B

Ø 108.00 mm.

1998 / 2004

DISTRIBUCIÓN

RETENEDORES

TUBO DE ESCAPE

N/D



Distribución
S050051P
50*72*12 mm



Eje de levas
S038071P
38*50*7 mm



Cigüeñal
S095021S
95*115*12 mm

N/D



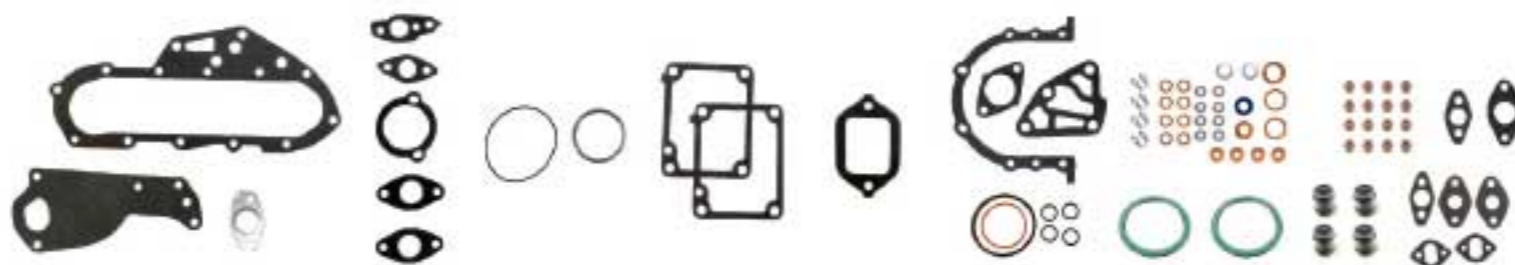
SELLOS DE VÁLVULA



SSJ5222P08

Ø Vástago 8 mm
Ø Guía 14 mm
Altura int. 5.7 mm
Altura ext. 10 mm

Empaques Adicionales





C.C. 4230

65

FS8060080

TOYOTA

HG8060080SB

CULATA TAPA VÁLVULAS CÁRTER MÚLT. ADMISIÓN MÚLT. ESCAPE



VS8060080 	OS8060051 	MS8060080 	N/D
---------------	---------------	---------------	-----

Gasolina


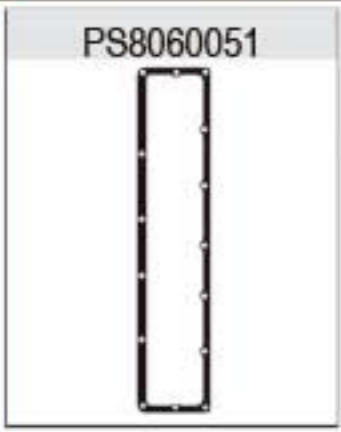
Calibre 1.6 mm.

Otras Juntas de Culata disponibles / HG8060080SM / HG8060080ART

MODELO	MOTOR	PISTON	AÑOS
LANDCRUISER	2F	Ø 94.00 mm.	1975 / 1980

DISTRIBUCIÓN	RETENEDORES	TUBO DE ESCAPE
TC8060051 	<p>Distribución ← 45*68*8 mm</p> <p>Eje de levas</p>	N/D
	<p>Cigüeñal 100*120*11 mm</p>	<p>SELLOS DE VÁLVULA</p> <p> SSJ714232</p> <p>Ø Vástago mm Ø Guía mm Altura int. mm Altura ext. mm</p>

Empaques Adicionales





C.C. 4477

66

FS8060085

TOYOTA

HG8060085GF

CULATA

TAPA VÁLVULAS

CÁRTER

MÚLT. ADMISIÓN

MÚLT. ESCAPE

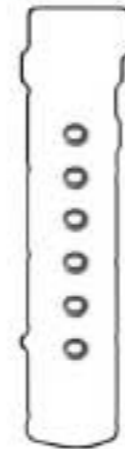


Gasolina


Calibre 1.62 mm.

Otras Juntas de Culata disponibles / HG8060085ART

VS80600851



OS8060085



MI8060085



ME8060085



MODELO

MOTOR

PISTON

AÑOS

BURBUJA AUTANA
LANDCRUISER

1FZ-FE
1FZ-FE

Ø 100.00 mm.

1993 / 2007
1993 / 1998

DISTRIBUCIÓN

N/D

RETENEDORES



Distribución
S052051P
52*70*9 mm



Cigüeñal
S099011S
99*119*10mm

TUBO DE ESCAPE

LA3840080



SELLOS DE VÁLVULA



SSJ5223P12

Ø Vástago 6.5 mm
Ø Guía 12 mm
Altura int. 6.5 mm
Altura ext. 10 mm

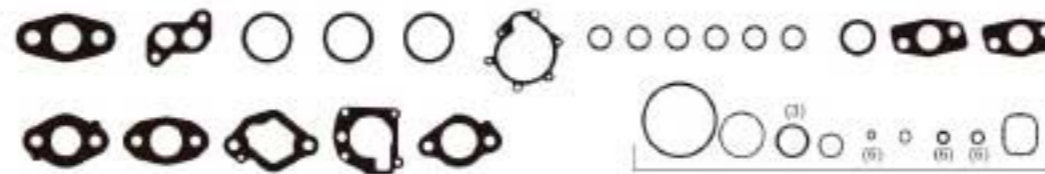


SSJ3303P12

Ø Vástago 7 mm
Ø Guía 12.5 mm
Altura int. 7.5 mm
Altura ext. 11.5 mm

Empaques Adicionales

VS8060085





C.C. 4477

67

FS8060085NOK

TOYOTA

HG8060085ART

CULATA

TAPA VÁLVULAS

CÁRTER

MÚLT. ADMISIÓN

MÚLT. ESCAPE

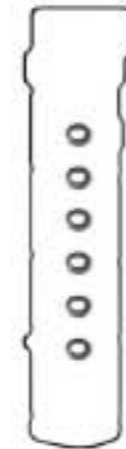


Gasolina


Calibre 1.55 mm.

Otras Juntas de Culata disponibles / HG8060085ART

VS80600851



OS8060085



MI8060085



ME8060085



MODELO

MOTOR

PISTON

AÑOS

BURBUJA AUTANA
LANDCRUISER

1FZ-FE
1FZ-FE

Ø 100.00 mm.

1993 / 2007
1993 / 1998

DISTRIBUCIÓN

N/D

RETENEDORES



Distribución
BH2576EO
52*70*9 mm

Eje de levas



Cigüeñal
BH4790GO
99*109*10mm

TUBO DE ESCAPE

LA3840080



SELLOS DE VÁLVULA



AV8286T12

Ø Vástago 6.5 mm
Ø Guía 12 mm
Altura int. 6.5 mm
Altura ext. 10 mm

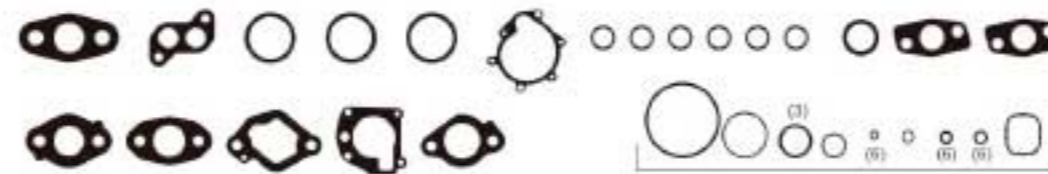


BV4793E12

Ø Vástago 7 mm
Ø Guía 12.5 mm
Altura int. 7.5 mm
Altura ext. 11.5 mm

Empaques Adicionales

VS8060085





C.C. 4477

68

HG8060085GF

TOYOTA

HG8060085GF

CULATA

TAPA VÁLVULAS

CÁRTER

MÚLT. ADMISIÓN

MÚLT. ESCAPE

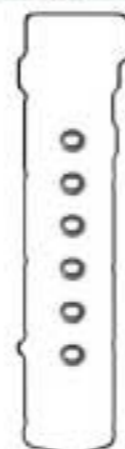


VS80600851

N/D

N/D

ME8060085



Gasolina

Calibre 1.62 mm.

Otras Juntas de Culata disponibles / HG8060085ART

MODELO	MOTOR	PISTON	AÑOS
BURBUJA AUTANA	1FZ-FE	Ø 100.00 mm.	1993 / 2007
LANDCRUISER	1FZ-FE		1999 / 2005
LANDCRUISER	1FZ-FE		1993 / 1998

DISTRIBUCIÓN

RETENEDORES

TUBO DE ESCAPE

N/D

LA3840080



SELLOS DE VÁLVULA



SSJ5223P12

Ø Vástago 6.5 mm

Ø Guía 12 mm

Altura int. 6.5 mm

Altura ext. 10 mm



SSJ3303P12

Ø Vástago 7 mm

Ø Guía 12.5 mm

Altura int. 7.5 mm

Altura ext. 11.5 mm

Epaques Adicionales

VS8060085



LOS PRODUCTOS CON REFERENCIA SON DE VENTA POR SEPARADO



C.C. 4664

69

FS8082040

TOYOTA

HG8082040MLO - HG8082041MLO

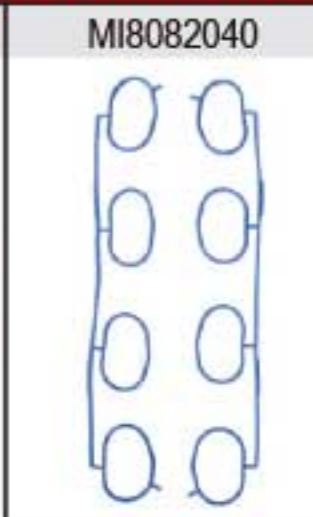
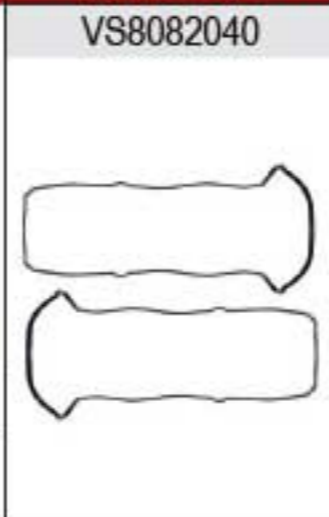
CULATA

TAPA VÁLVULAS

CÁRTER

MÚLT. ADMISIÓN

MÚLT. ESCAPE



Gasolina

MODELO	MOTOR	PISTON	AÑOS
4RUNNER	2UZ-FE	Ø 94.00 mm.	2005 / 2009
LAND CRUISER	2UZ-FE		2005 / 2007
SEQUOIA	2UZ-FE		2005 / 2009
TUNDRA	2UZ-FE		2005 / 2009

DISTRIBUCIÓN	RETENEDORES	TUBO DE ESCAPE
N/D	Distribución	N/D
	Cigüeñal	
		SELLOS DE VÁLVULA
		 Ø Vástago mm Ø Guía mm Altura int. mm Altura ext. mm 32 Sellos

Empaques Adicionales

