



TOYOTA



C.C. 1290

1

FS8040040

TOYOTA

HG8040040SB

CULATA

TAPA VÁLVULAS

CÁRTER

MÚLT. ADMISIÓN

MÚLT. ESCAPE



VS8040040



OS8040040



MS8040040



N/D

Gasolina

Calibre 1.6 mm.

| MODELO | MOTOR | PISTON | AÑOS |
|----------|-------|-------------|-------------|
| COROLLA | 4K | Ø 75.00 mm. | 1978 / 1983 |
| LITE-ACE | 4K | | 1978 / 1983 |
| STERLET | 4K | | 1978 / 1984 |

DISTRIBUCIÓN

N/D

RETENEDORES

TUBO DE ESCAPE

LA3840080



SELLOS DE VÁLVULA



SSJ5211P08

Ø Vástago 7.5 mm

Ø Guía 13 mm

Altura int. 6 mm

Altura ext. 10 mm

Empaques Adicionales





C.C. 1298

2

FS8040085

TOYOTA

HG8040085MLO



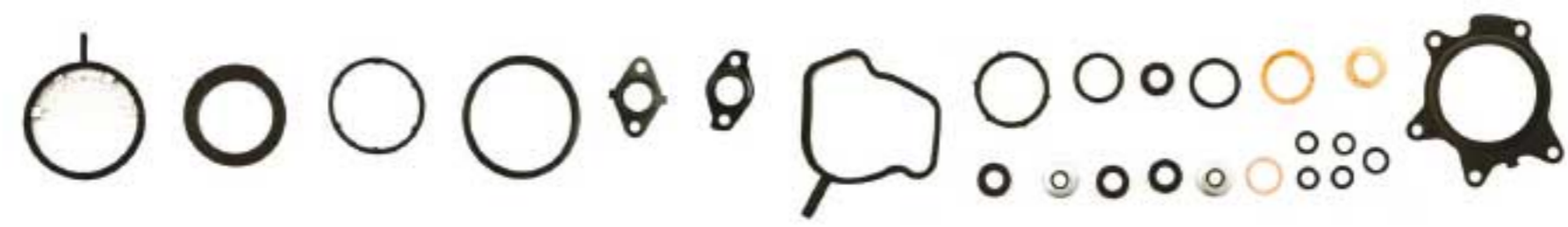
Gasolina

| CULATA | TAPA VÁLVULAS | CÁRTER | MÚLT. ADMISIÓN | MÚLT. ESCAPE |
|--------|---------------|--------|----------------|--------------|
| | VS8040085 | N/D | MI8040085 | ME8040085 |
| | | | | |

| MODELO | MOTOR | PISTON | AÑOS |
|---------|--------|-------------|-------------|
| COROLLA | 2NZ-FE | Ø 75.00 mm. | 2001 / 2004 |
| ALTIS | 2NZ-FE | | 1998 / 2001 |
| ECHO | 2NZ-FE | | 1998 / 2001 |
| VITZ | 2NZ-FE | | 1998 / 2001 |
| YARIS | 2NZ-FE | | 1998 / 2001 |

| DISTRIBUCIÓN | RETENEDORES | TUBO DE ESCAPE |
|--------------|---|--|
| N/D | <p>Distribución</p> <p>25.5*37.5*6 mm</p> <p>Eje de levas</p> | N/D |
| | <p>Cigüeñal</p> <p>75*107*8 mm</p> | <p>SELLOS DE VÁLVULA</p> <p>16 Sellos</p> <p>Ø Vástago Ø Guía Altura int. Altura ext.</p> |

Empaques Adicionales





C.C. 1298

3

FS8040085NR

TOYOTA

HG8040085NR



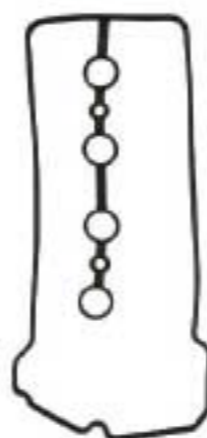
CULATA **TAPA VÁLVULAS** **CÁRTER** **MÚLT. ADMISIÓN** **MÚLT. ESCAPE**

VS8040085

N/D

MI8040085

ME8040085



Gasolina

Calibre 1.4 mm.

| MODELO | MOTOR | PISTON | AÑOS |
|---------|--------|-------------|-------------|
| COROLLA | 2NZ-FE | Ø 75.00 mm. | 2001 / 2004 |
| ALTIS | 2NZ-FE | | 1998 / 2001 |
| ECHO | 2NZ-FE | | 1998 / 2001 |
| VITZ | 2NZ-FE | | 1998 / 2001 |
| YARIS | 2NZ-FE | | 1998 / 2001 |

DISTRIBUCIÓN

N/D

RETENEDORES



Distribución

25.5*37.5*6 mm

Eje de levas



Cigüeñal

75*107*8 mm

TUBO DE ESCAPE

N/D



SELLOS DE VÁLVULA



16 Sellos

Ø Vástago
Ø Guía
Altura int.
Altura ext.

Empaques Adicionales





C.C. 1452

4

HG8040072SB

TOYOTA

HG8040072SB

CULATA

TAPA VÁLVULAS

CÁRTER

MÚLT. ADMISIÓN

MÚLT. ESCAPE



VS8040072



OS8040070



N/D

N/D

Gasolina

Calibre 1.6 mm.

MODELO

MOTOR

PISTON

AÑOS

CARINA
COROLLA
TERCEL3A-U
3A-U
3A-U

Ø 77.50 mm.

1981 / 1983
1979 / 1982
1978 / 1982

DISTRIBUCIÓN

RETENEDORES

TUBO DE ESCAPE

N/D

LA8040122



SELLOS DE VÁLVULA



SSJ5209P08

Ø Vástago 6.5 mm

Ø Guía 11.5 mm

Altura int. 6 mm

Altura ext. 10 mm

Empaques Adicionales

LOS PRODUCTOS CON REFERENCIA SON DE VENTA POR SEPARADO



C.C. 1456

5

FS8040054

TOYOTA

HG8040054SB



Gasolina

Calibre 1.6 mm.

CULATA TAPA VÁLVULAS CÁRTER MÚLT. ADMISIÓN MÚLT. ESCAPE

VS8040054 N/D MI8040054 ME8040054



| MODELO | MOTOR | PISTON | AÑOS |
|---------|-------|-------------|-------------|
| COROLLA | 3EE | Ø 73.00 mm. | 1986 / 1994 |
| | | | |
| | | | |
| | | | |
| | | | |

DISTRIBUCIÓN RETENEDORES TUBO DE ESCAPE

N/D



Distribución
S035071P
35*49*6 mm

Eje de levas



Cigüeñal
S080051P
80*100.8.5 mm

LA8040122



SELLOS DE VÁLVULA



Ø Vástago 6 mm
Ø Guía 11 mm
Altura int. 5.8 mm
Altura ext. 9.5 mm

Empaques Adicionales





C.C. 1486

6

FS8040090

TOYOTA

N/D

CULATA

TAPA VÁLVULAS

CÁRTER

MÚLT. ADMISIÓN

MÚLT. ESCAPE



N/D



N/D



N/D

N/D



Gasolina

| MODELO | MOTOR | PISTON | AÑOS |
|------------------------|----------|-------------|----------------------------|
| COROLLA MONTACARGAS | 5K 5K | Ø 80.50 mm. | 1983 / 1987 1983 / 1990 |
| | | | |
| | | | |
| | | | |
| | | | |

DISTRIBUCIÓN

N/D



RETENEDORES



Distribución

Eje de levas



Cigüeñal

TUBO DE ESCAPE

N/D



SELLOS DE VÁLVULA



8 sellos

Ø Vástago mm
Ø Guía mm
Altura int. mm
Altura ext. mm

Empaques Adicionales





C.C. 1490

7

HG8040100SB

TOYOTA

HG8040100SB


CULATA

TAPA VÁLVULAS

CÁRTER

MÚLT. ADMISIÓN

MÚLT. ESCAPE



Gasolina

Calibre 1.6 mm.

VS8040100



OS8040100



MS8040100



N/D

MODELO

MOTOR

PISTON

AÑOS

CORONA
HILUX
TOYO-ACE

2R
2R
2R

Ø 78.00 mm.

1965 / 1971
1965 / 1971
1965 / 1971

DISTRIBUCIÓN

N/D

RETENEDORES



Distribución
S038051P
35.5*58*11 mm

Eje de levas

Cigüeñal

TUBO DE ESCAPE

LB8040100



SELLOS DE VÁLVULA

Empaques Adicionales

PS8040100



LOS PRODUCTOS CON REFERENCIA SON DE VENTA POR SEPARADO



C.C. 1493

8

FS8040101

TOYOTA

N/D

CULATA

TAPA VÁLVULAS

CÁRTER

MÚLT. ADMISIÓN

MÚLT. ESCAPE



N/D



N/D



N/D

N/D

Gasolina

MODELO

MOTOR

PISTON

AÑOS

MONTACARGAS

4P

Ø 76.60 mm.

1994 / 1994

DISTRIBUCIÓN

RETENEDORES

TUBO DE ESCAPE

N/D



Distribución

N/D

Eje de levas

SELLOS DE VÁLVULA



Cigüeñal



8 Sellos

Ø Vástago mm
Ø Guía mm
Altura int. mm
Altura ext. mm

Empaques Adicionales





C.C. 1495

9

HG8040116NR

TOYOTA

HG8040116NR



Gasolina

Calibre 1.4 mm.

Otras Juntas de Culata disponibles / HG8040116SM

CULATA

TAPA VÁLVULAS

CÁRTER

MÚLT. ADMISIÓN

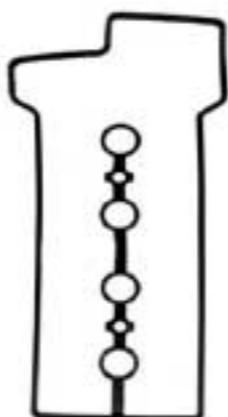
MÚLT. ESCAPE

VS8040118

N/D

MI8040116

ME8040116



MODELO

MOTOR

PISTON

AÑOS

AVANZA

3SZ-VE

Ø 72.00 mm.

2005 / 2010

DISTRIBUCIÓN

RETENEDORES

TUBO DE ESCAPE

N/D

N/D



SELLOS DE VÁLVULA



Ø Vástago mm

Ø Guía mm

Altura int. mm

Altura ext. mm

SSJ5246V16

Empaques Adicionales

LOS PRODUCTOS CON REFERENCIA SON DE VENTA POR SEPARADO



C.C. 1496

10

FS8040085

TOYOTA

HG8040085MLO



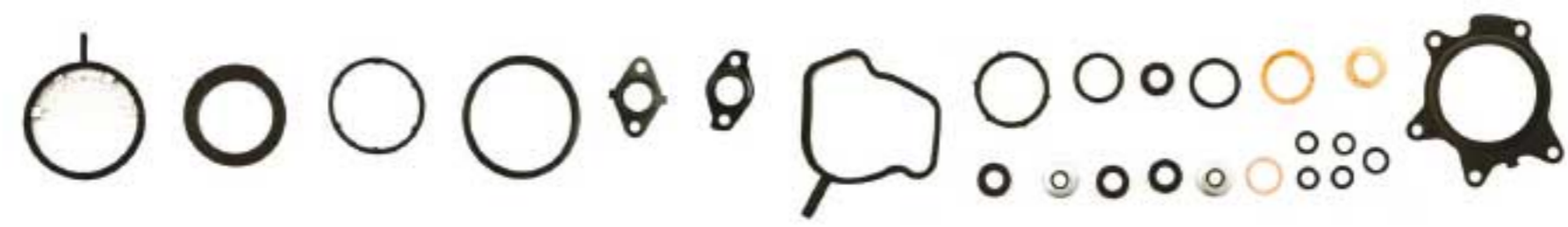
Gasolina

| CULATA | TAPA VÁLVULAS | CÁRTER | MÚLT. ADMISIÓN | MÚLT. ESCAPE |
|--------|---------------|--------|----------------|--------------|
| | VS8040085 | N/D | MI8040085 | ME8040085 |
| | | | | |

| MODELO | MOTOR | PISTON | AÑOS |
|--------|--------|-------------|-------------|
| ECHO | 1NZ-FE | Ø 75.00 mm. | 1999 / 2001 |
| VITZ | 1NZ-FE | | 1999 / 2001 |
| YARIS | 1NZ-FE | | 1999 / 2001 |

| DISTRIBUCIÓN | RETENEDORES | TUBO DE ESCAPE |
|--------------|---|--|
| N/D | <p>Distribución</p> <p>25.5*37.5*6 mm</p> <p>Eje de levas</p> | N/D |
| | <p>Cigüeñal</p> <p>75*107*8 mm</p> | <p>SELLOS DE VÁLVULA</p> <p>16 Sellos</p> <p>Ø Vástago Ø Guía Altura int. Altura ext.</p> |

Empaques Adicionales





C.C. 1496

11

FS8040085NR

TOYOTA

HG8040085NR



CULATA

TAPA VÁLVULAS

CÁRTER

MÚLT. ADMISIÓN

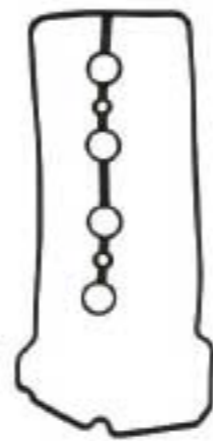
MÚLT. ESCAPE

VS8040085

N/D

MI8040085

ME8040085



Gasolina

Calibre 1.4 mm.

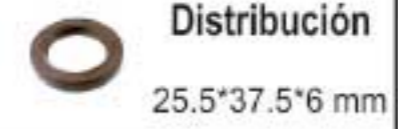
| MODELO | MOTOR | PISTON | AÑOS |
|--------|--------|-------------|-------------|
| ECHO | 1NZ-FE | Ø 75.00 mm. | 1999 / 2001 |
| VITZ | 1NZ-FE | | 1999 / 2001 |
| YARIS | 1NZ-FE | | 1999 / 2001 |

DISTRIBUCIÓN

RETENEDORES

TUBO DE ESCAPE

N/D



Eje de levas



N/D

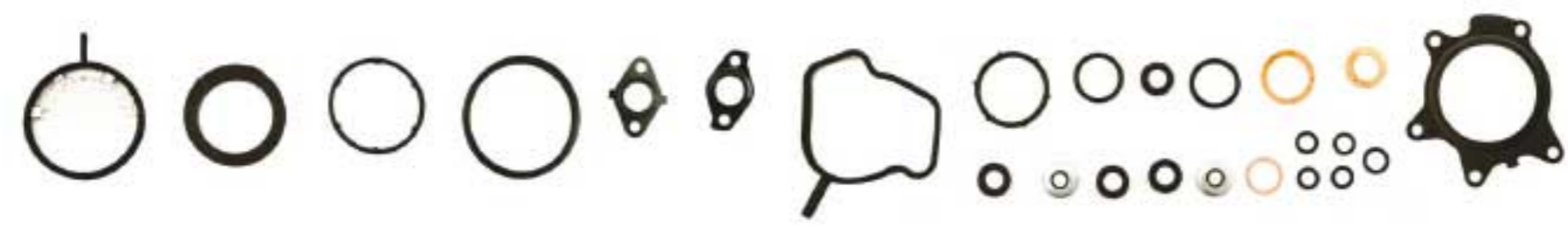


SELLOS DE VÁLVULA



Ø Vástago
Ø Guía
Altura int.
Altura ext.

Epaques Adicionales





C.C. 1498

12

HG8040115GF

TOYOTA

HG8040115GF



CULATA

TAPA VÁLVULAS

CÁRTER

MÚLT. ADMISIÓN


MÚLT. ESCAPE

VS80401151

N/D

N/D

N/D



Gasolina

| MODELO | MOTOR | PISTON | AÑOS |
|---------|-------|-------------|-------------|
| CARINA | 5A-FE | Ø 78.70 mm. | 1992 / 1995 |
| COROLLA | 5A-FE | | 1991 / 1995 |
| | | | |
| | | | |
| | | | |
| | | | |

DISTRIBUCIÓN

RETENEDORES

TUBO DE ESCAPE

N/D

N/D

SELLOS DE VÁLVULA

Empaques Adicionales

LOS PRODUCTOS CON REFERENCIA SON DE VENTA POR SEPARADO



C.C. 1587

13

FS8040121

TOYOTA

HG8040121SB


CULATA

TAPA VÁLVULAS

CÁRTER

MÚLT. ADMISIÓN

MÚLT. ESCAPE



Gasolina

Calibre 1.6 mm.

VS8040072



OS8040070



MS8040070



N/D

MODELO

MOTOR

PISTON

AÑOS

CARINA
COROLLA

4A-LC
4A-LC

Ø 81.00 mm.

1983 / 1985
1983 / 1985

DISTRIBUCIÓN

N/D

RETENEDORES



Distribución
S032051P
32.5*46*6 mm

Eje de levas
S0
mm



Cigüeñal
S070051S
70*92*8.5 mm

TUBO DE ESCAPE

LA8040122



SELLOS DE VÁLVULA



Ø Vástago 5.5 mm
Ø Guía 11 mm
Altura int. 5 mm
Altura ext. 10 mm

Empaques Adicionales

LB8040070





C.C. 1587

14

FS8040122

TOYOTA

HG8040122SB

CULATA

TAPA VÁLVULAS

CÁRTER

MÚLT. ADMISIÓN

MÚLT. ESCAPE



VS8040072



OS8040070



MS8040070



N/D

Gasolina

Calibre 1.6 mm.

| MODELO | MOTOR | PISTON | AÑOS |
|---------|-------|-------------|-------------|
| CARINA | 4A-LC | Ø 81.00 mm. | 1983 / 1985 |
| COROLLA | 4A-LC | | 1983 / 1985 |

DISTRIBUCIÓN

N/D

RETENEDORES



Distribución
S032051P
32.5*46*6 mm

Eje de levas
S0
mm



Cigüeñal
S070051S
70*92*8.5 mm

TUBO DE ESCAPE

LA8040122



SELLOS DE VÁLVULA



Ø Vástago 5.5 mm
Ø Guía 11 mm
Altura int. 5 mm
Altura ext. 10 mm

Empaques Adicionales





C.C. 1587

15

FS8040123

TOYOTA

HG8040123SB

CULATA

TAPA VÁLVULAS

CÁRTER

MÚLT. ADMISIÓN

MÚLT. ESCAPE



Gasolina

Calibre 1.6 mm.

VS8040123



OS8040123



MI8040123



ME8040123



MODELO

MOTOR

PISTON

AÑOS

CARINA
COROLLA

4A-FE
4A-FE

Ø 81.00 mm.

1988 / 1992
1987 / 1992

DISTRIBUCIÓN

N/D

RETENEDORES

 Distribución
S032051P
32.5*46*6 mm

 Eje de levas
S035071P
26*48*10 mm


 Cigüeñal
S070051P
70*92*8.5 mm

TUBO DE ESCAPE

LA8040122



SELLOS DE VÁLVULA

 SSJ5208P16
Ø Vástago 5.5 mm
Ø Guía 11 mm
Altura int. 5 mm
Altura ext. 10 mm

Empaques Adicionales





C.C. 1587

16

FS8040132

TOYOTA

HG8040132SB

CULATA

TAPA VÁLVULAS

CÁRTER

MÚLT. ADMISIÓN

MÚLT. ESCAPE



Gasolina

Calibre 1.6 mm.


VS8040132



OS8040123



MI8040132



ME8040132



MODELO

MOTOR

PISTON

AÑOS

CARINA
CELICA
COROLLA

4A-GEU
4A-GEU
4A-GEU

Ø 81.00 mm.

1984 / 1988
1984 / 1988
1984 / 1989

DISTRIBUCIÓN

N/D

RETENEDORES



Distribución
S032051P
32.5*46*6 mm



Eje de levas
S035071P
35*49*6 mm



Cigüeñal
S070041S
70*92*12 mm

TUBO DE ESCAPE

LA8040122



SELLOS DE VÁLVULA



SSJ5208P16

Ø Vástago 5.5 mm
Ø Guía 11 mm
Altura int. 5 mm
Altura ext. 10 mm

Empaques Adicionales





C.C. 1588

17

FR8040142

TOYOTA

HG8040142SB


CULATA

TAPA VÁLVULAS

CÁRTER

MÚLT. ADMISIÓN

MÚLT. ESCAPE



VS8040100



OS8040100



MS8040142



N/D

Gasolina

Calibre 1.3 mm.

Otras Juntas de Culata disponibles / HG8040142SM

| MODELO | MOTOR | PISTON | AÑOS |
|--------|-------|-------------|-------------|
| CORONA | 12R | Ø 80.50 mm. | 1976 / 1978 |
| HI-ACE | 12R | | 1976 / 1978 |
| HILUX | 12R | | 1976 / 1978 |

DISTRIBUCIÓN

N/D



RETENEDORES



Distribución
S038051P
38.5*58*11 mm



Cigüeñal
BS801425Y

TUBO DE ESCAPE

LA8040122



SELLOS DE VÁLVULA



SSJ6101P08

Ø Vástago 7.5 mm
Ø Guía 14 mm
Altura int. 9.5 mm
Altura ext. 13 mm

Empaques Adicionales

PS8040100





C.C. 1588

18

FS8040151

TOYOTA

HG8040152NR


CULATA TAPA VÁLVULAS CÁRTER MÚLT. ADMISIÓN MÚLT. ESCAPE



Gasolina

Calibre 1.7 mm.

VS8040151 OS8040151 MI8040151 ME8040151




| MODELO | MOTOR | PISTON | AÑOS |
|---------|-------|-------------|-------------|
| CARINA | 2T | Ø 85.00 mm. | 1970 / 1976 |
| CELICA | 2T | | 1970 / 1976 |
| COROLLA | 2T | | 1970 / 1976 |

DISTRIBUCIÓN RETENEDORES TUBO DE ESCAPE

| | | |
|------------|--|---|
| <p>N/D</p> | <p>Distribución S038051P 38.5*58.11mm</p> | <p>LB8040070</p> |
| | <p>Cigüeñal S075021S 75*100*13 mm</p> | <p>SELLOS DE VÁLVULA</p> <p>Ø Vástago 7.5 mm Ø Guía 13 mm Altura int. 6 mm Altura ext. 10 mm</p> |

Epaques Adicionales





C.C. 1588

19

FS8040152

TOYOTA

HG8040152NR

CULATA

TAPA VÁLVULAS

CÁRTER

MÚLT. ADMISIÓN

MÚLT. ESCAPE



Gasolina

Calibre 1.7 mm.

VS8040151



OS8040151



MI8040152



ME8040151



MODELO

MOTOR

PISTON

AÑOS

CAMRY
CARINA
CELICA
COROLLA

12T
12T
12T
12T

Ø 85.00 mm.

1976 / 1980
1976 / 1980
1976 / 1980
1976 / 1980

DISTRIBUCIÓN

N/D



RETENEDORES



Distribución
S038051P
38.5*58.11mm



Cigüeñal
S075021S
75*100*13 mm

TUBO DE ESCAPE

LB8040070



SELLOS DE VÁLVULA



SSJ5211P08

Ø Vástago 7.5 mm
Ø Guía 13 mm
Altura int. 6 mm
Altura ext. 10 mm

Empaques Adicionales





C.C. 1588

20

HG8040152NR

TOYOTA

HG8040152NR

CULATA

TAPA VÁLVULAS

CÁRTER

MÚLT. ADMISIÓN

MÚLT. ESCAPE



Gasolina

Calibre 1.7 mm.

VS8040153



OS8040151



MI8040152



ME8040151



MODELO

MOTOR

PISTON

AÑOS

| | | | |
|---------|-----|-------------|-------------|
| CAMRY | 12T | Ø 85.00 mm. | 1976 / 1980 |
| CARINA | 12T | | 1976 / 1980 |
| CARINA | 2T | | 1970 / 1976 |
| CELICA | 12T | | 1976 / 1980 |
| CELICA | 2T | | 1970 / 1976 |
| COROLLA | 12T | | 1976 / 1980 |
| COROLLA | 2T | | 1970 / 1976 |

DISTRIBUCIÓN

N/D

RETENEDORES

TUBO DE ESCAPE

LB8040070



SELLOS DE VÁLVULA



SSJ5211P08

Ø Vástago 7.5 mm

Ø Guía 13 mm

Altura int. 6 mm

Altura ext. 10 mm

Empaques Adicionales

LOS PRODUCTOS CON REFERENCIA SON DE VENTA POR SEPARADO



C.C. 1591

21

FS8040160

TOYOTA

HG8040160NR

CULATA

TAPA VÁLVULAS

CÁRTER

MÚLT. ADMISIÓN

MÚLT. ESCAPE



VS8040160



OS8040160



MS8040160



N/D

Gasolina

Calibre 1.4 mm.

| MODELO | MOTOR | PISTON | AÑOS |
|--------|-------|-------------|-------------|
| CORONA | 7R | Ø 86.00 mm. | 1968 / 1970 |

DISTRIBUCIÓN

N/D

RETENEDORES



Distribución
S045031S
45*68*8 mm

Eje de levas
S0
mm



Cigüeñal
S080041S
80*100*12 mm

TUBO DE ESCAPE

LB8040070



SELLOS DE VÁLVULA



SSJ6102P08

Ø Vástago 7.5 mm
Ø Guía 13 mm
Altura int. 9 mm
Altura ext. 13 mm

Empaques Adicionales





C.C. 1762

22

FS8040176

TOYOTA

HG8040176MLO

CULATA

TAPA VÁLVULAS

CÁRTER

MÚLT. ADMISIÓN

MÚLT. ESCAPE



Gasolina

N/D

N/D

N/D

N/D



MODELO

MOTOR

PISTON

AÑOS

COROLLA - VNZ

7A-FE

Ø 81.00 mm.

1997 / 2002

DISTRIBUCIÓN

RETENEDORES

TUBO DE ESCAPE

N/D

Distribución

N/D



Eje de levas

Cigüeñal

SELLOS DE VÁLVULA



Ø Vástago mm
Ø Guía mm
Altura int. mm
Altura ext. mm

16 Sellos

Empaques Adicionales





C.C. 1762

23

FS8040176GF

TOYOTA

N/D

CULATA

TAPA VÁLVULAS

CÁRTER

MÚLT. ADMISIÓN

MÚLT. ESCAPE



Gasolina

N/D

N/D

N/D

N/D



MODELO

MOTOR

PISTON

AÑOS

COROLLA - VNZ

7A-FE

Ø 81.00 mm.

1997 / 2002

DISTRIBUCIÓN

RETENEDORES

TUBO DE ESCAPE

N/D

Distribución

N/D



Eje de levas

Cigüeñal



SELLOS DE VÁLVULA



Ø Vástago mm
Ø Guía mm
Altura int. mm
Altura ext. mm

Empaques Adicionales





C.C. 1794

24

FS8040205

TOYOTA

HG8040205MLO

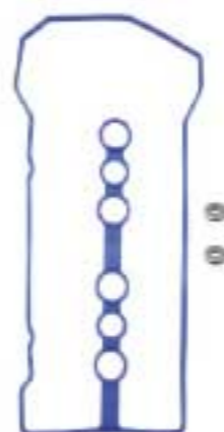


Gasolina

Otras Juntas de Culata disponibles / HG8040205NR

CULATA TAPA VÁLVULAS CÁRTER MÚLT. ADMISIÓN MÚLT. ESCAPE

VS8040205



N/D

MÚLT. ADMISIÓN

MI8040205



MÚLT. ESCAPE

ME8040205



MODELO MOTOR PISTON AÑOS

| | | | |
|---------|--------|-------------|-------------|
| CELICA | 1ZZ-FE | Ø 79.00 mm. | 2000 / 2005 |
| COROLLA | 1ZZ-FE | | 1997 / 2008 |
| YARIS | 1ZZ-FE | | 2004 / 2008 |

DISTRIBUCIÓN

N/D

RETENEDORES



Distribución
S0
mm

Eje de levas
S0
mm



Cigüeñal
S0
mm

TUBO DE ESCAPE

N/D



SELLOS DE VÁLVULA



16 Sellos

| | |
|-------------|----|
| Ø Vástago | mm |
| Ø Guía | mm |
| Altura int. | mm |
| Altura ext. | mm |

Empaques Adicionales





C.C. 1808

25

FS8040160

TOYOTA

HG8040160NR

CULATA

TAPA VÁLVULAS

CÁRTER

MÚLT. ADMISIÓN

MÚLT. ESCAPE



VS8040160



OS8040160



MS8040160



N/D

Gasolina

Calibre 1.4 mm.

| MODELO | MOTOR | PISTON | AÑOS |
|--------|-------|-------------|-------------|
| CELICA | 16R | Ø 88.50 mm. | 1973 / 1975 |
| CORONA | 16R | | 1973 / 1975 |

DISTRIBUCIÓN

N/D

RETENEDORES



Distribución
S045031S
45*68*8 mm

Eje de levas
S0
mm



Cigüeñal
S080041S
80*100*12 mm

TUBO DE ESCAPE

LB8040070



SELLOS DE VÁLVULA



SSJ6102P08

Ø Vástago 7.5 mm
Ø Guía 13 mm
Altura int. 9 mm
Altura ext. 13 mm

Empaques Adicionales





C.C. 1858

26

FS8040160

TOYOTA

HG8040160NR

CULATA

TAPA VÁLVULAS

CÁRTER

MÚLT. ADMISIÓN

MÚLT. ESCAPE



VS8040160



OS8040160



MS8040160



N/D

Gasolina

Calibre 1.4 mm.

| MODELO | MOTOR | PISTON | AÑOS |
|--------|-------|-------------|-------------|
| CORONA | 8R | Ø 86.00 mm. | 1969 / 1974 |

DISTRIBUCIÓN

N/D

RETENEDORES



Distribución
S045031S
45*68*8 mm

Eje de levas
S0
mm



Cigüeñal
S080041S
80*100*12 mm

TUBO DE ESCAPE

LB8040070



SELLOS DE VÁLVULA



SSJ6102P08

Ø Vástago 7.5 mm
Ø Guía 13 mm
Altura int. 9 mm
Altura ext. 13 mm

Empaques Adicionales





C.C. 1968

27

FS8040160

TOYOTA

HG8040160NR

CULATA

TAPA VÁLVULAS

CÁRTER

MÚLT. ADMISIÓN

MÚLT. ESCAPE



VS8040160



OS8040160



MS8040160



N/D

Gasolina

Calibre 1.4 mm.

| MODELO | MOTOR | PISTON | AÑOS |
|--------|-------|-------------|-------------|
| CARINA | 18R | Ø 88.50 mm. | 1972 / 1981 |
| CELICA | 18R | | 1976 / 1981 |
| CORONA | 18R | | 1972 / 1978 |
| HILUX | 18R | | 1972 / 1983 |

DISTRIBUCIÓN

N/D

RETENEDORES



Distribución
S045031S
45*68*8 mm

Eje de levas
S0
mm



Cigüeñal
S080041S
80*100*12 mm

TUBO DE ESCAPE

LB8040070



SELLOS DE VÁLVULA



SSJ6102P08

Ø Vástago 7.5 mm
Ø Guía 13 mm
Altura int. 9 mm
Altura ext. 13 mm

Empaques Adicionales





C.C. 1994


28

FS8040262

TOYOTA

HG8040262SB

CULATA **TAPA VÁLVULAS** **CÁRTER** **MÚLT. ADMISIÓN** **MÚLT. ESCAPE**



Gasolina

Calibre: 1.6 mm.

N/D



N/D



N/D

N/D

| MODELO | MOTOR | PISTON | AÑOS |
|---------------------|----------|-------------|----------------------------|
| CROWN MONTACARGA | 5R 5R | Ø 88.00 mm. | 1971 / 1975 1971 / 1975 |
| | | | |
| | | | |
| | | | |
| | | | |

DISTRIBUCIÓN

N/D



RETENEDORES



Distribución
S0
mm

Eje de levas
S0
mm



Cigüeñal
S0
mm

TUBO DE ESCAPE

N/D



SELLOS DE VÁLVULA



8 Sellos

| | |
|-------------|----|
| Ø Vástago | mm |
| Ø Guía | mm |
| Altura int. | mm |
| Altura ext. | mm |

Empaques Adicionales





C.C. 1994

29

FS8040270

TOYOTA

HG8040270SB

CULATA

TAPA VÁLVULAS

CÁRTER

MÚLT. ADMISIÓN

MÚLT. ESCAPE



Gasolina

Calibre 1.6 mm.

VS8040270



OS8040270



MS8040270

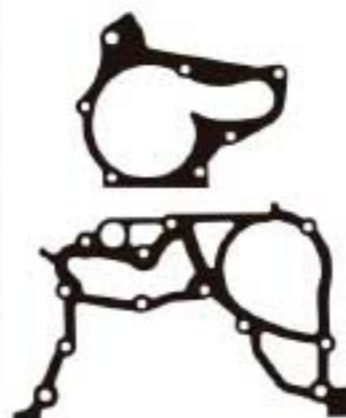


N/D

| MODELO | MOTOR | PISTON | AÑOS |
|--------|--------|-------------|-------------|
| CAMRY | 2S-ELU | Ø 84.00 mm. | 1982 / 1986 |
| CELICA | 2S-ELU | | 1983 / 1987 |

DISTRIBUCIÓN

N/D



RETENEDORES



Distribución
S042021P
42*60*7 mm



Eje de levas
S038071P
38*50*8 mm



Cigüeñal
S085021S
85*105*10 mm

TUBO DE ESCAPE

LA2181



SELLOS DE VÁLVULA



SSJ5211P08

Ø Vástago 7.5 mm
Ø Guía 13 mm
Altura int. 6 mm
Altura ext. 10 mm

Empaques Adicionales





C.C. 1998

30

FS8040190

TOYOTA

HG8040190SB


CULATA

TAPA VÁLVULAS

CÁRTER

MÚLT. ADMISIÓN

MÚLT. ESCAPE



Gasolina

Calibre 1.6 mm.

VS8040190



N/D

MS8040190



N/D

MODELO

MOTOR

PISTON

AÑOS

HILUX

3Y

Ø 86.00 mm.

1983 / 1990

DISTRIBUCIÓN

N/D

RETENEDORES



Distribución
S042021P
42*60*7 mm

TUBO DE ESCAPE

LA1740003



SELLOS DE VÁLVULA



SSJ5241P08

Ø Vástago 7 mm
Ø Guía 13 mm
Altura int. 6 mm
Altura ext. 10 mm



Cigüeñal
S080051P
80*100*8.5 mm

Empaques Adicionales

MU8040190





C.C. 1998

31

FS8040282

TOYOTA

HG8040282MLO



Gasolina

CULATA TAPA VÁLVULAS CÁRTER MÚLT. ADMISIÓN MÚLT. ESCAPE

VS8040282



N/D

MI8040282



ME8040282



| MODELO | MOTOR | PISTON | AÑOS |
|--------|--------|-------------|-------------|
| CAMRY | 1AZ-FE | Ø 86.00 mm. | 2001 / 2006 |
| CORONA | 1AZ-FE | | 2003 / 2006 |
| RAV4 | 1AZ-FE | | 2000 / 2006 |

DISTRIBUCIÓN RETENEDORES TUBO DE ESCAPE

N/D



Distribución



Eje de levas

Cigüeñal

N/D




SELLOS DE VÁLVULA



16 Sellos

Ø Vástago mm
 Ø Guía mm
 Altura int. mm
 Altura ext. mm

Empaques Adicionales





C.C. 2164

32

FS8040287

TOYOTA

HG8040287SB



Gasolina

Calibre 1.6 mm.

CULATA

TAPA VÁLVULAS

CÁRTER

MÚLT. ADMISIÓN

MÚLT. ESCAPE

VS8040287

OS8040270

MI8040287

ME8040287



MODELO

MOTOR

PISTON

AÑOS

CAMRY
CELICA

5S-FE
5S-FE

Ø 87.00 mm.

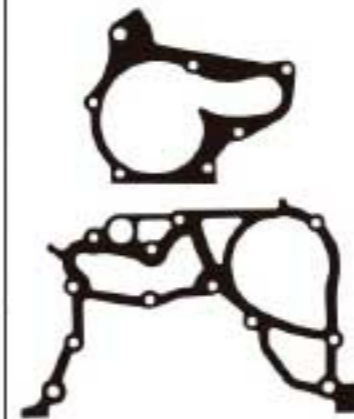
1991 / 1996
1990 / 1996

DISTRIBUCIÓN

RETENEDORES

TUBO DE ESCAPE

N/D



Distribución
S042021P
42 60*7 mm

Eje de levas
S038071P
38*50*8 mm

Cigüeñal
S085021S
85*105*10 mm

LA8060051



SELLOS DE VÁLVULA

SSJ5208P16
Ø Vástago 5.5 mm
Ø Guía 11 mm
Altura int. 5 mm
Altura ext. 10 mm

Empaques Adicionales





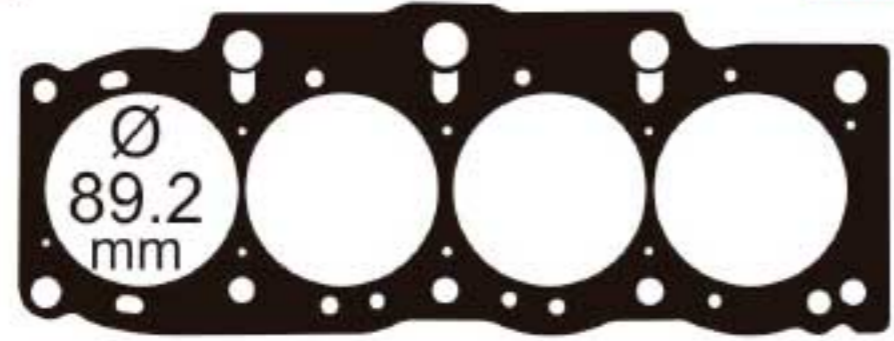
C.C. 2164

33

HS8040288

TOYOTA

HG8040287MLO



Gasolina

CULATA

TAPA VÁLVULAS

CÁRTER

MÚLT. ADMISIÓN

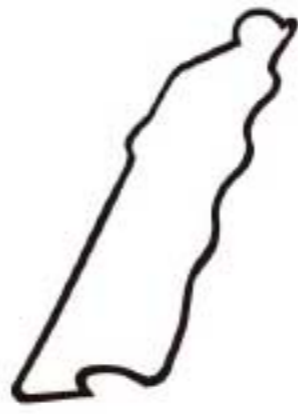
MÚLT. ESCAPE

VS8040287

N/D

MI8040288

ME8040288



| MODELO | MOTOR | PISTON | AÑOS |
|--------|-------|-------------|-------------|
| CAMRY | 5S-FE | Ø 87.00 mm. | 1991 / 1996 |
| CELICA | 5S-FE | | 1990 / 1996 |

DISTRIBUCIÓN

RETENEDORES

TUBO DE ESCAPE

N/D



Distribución
S042021P
42 60*7 mm



Eje de levas
S038071P
38*50*8 mm

Cigüeñal
S085021S
85*105*10 mm

N/D



SELLOS DE VÁLVULA

Empaques Adicionales





C.C. 2237

34

FS8040311

TOYOTA

HG8040311SB


CULATA

TAPA VÁLVULAS

CÁRTER

MÚLT. ADMISIÓN

MÚLT. ESCAPE



VS8040190



N/D

MS8040190



N/D

Gasolina

Calibre 1.6 mm.

Otras Juntas de Culata disponibles / HG8040311SM / HG8040311ART

| MODELO | MOTOR | PISTON | AÑOS |
|------------|-------|-------------|-------------|
| HILUX | 4Y | Ø 91.00 mm. | 1989 / 1993 |
| MONTACARGA | 4Y | | 1989 / 1993 |

DISTRIBUCIÓN

N/D



RETENEDORES



Distribución
S042021P
42*60*7mm

Eje de levas



Cigüeñal
S080051S
80*100*8.5 mm

TUBO DE ESCAPE

LA1740003



SELLOS DE VÁLVULA



SSJ5211P08

Ø Vástago 7.5 mm
Ø Guía 13 mm
Altura int. 6 mm
Altura ext. 10 mm

Empaques Adicionales

MU8040190

