



C.C. 2559

105

FS3840170NOK

CHEVROLET

HG3840170SB



Gasolina

Calibre 1.6 mm.

Otras Juntas de Culata disponibles / HG3840171SM / HG3840170ART

CULATA

TAPA VÁLVULAS

CÁRTER

MÚLT. ADMISIÓN

MÚLT. ESCAPE

VS38400801



OS3840140



MI3840080



ME3840080



MODELO

MOTOR

PISTON

AÑOS

TROOPER

4ZE1

Ø 92.60 mm.

1988 / 1995

DISTRIBUCIÓN

RETENEDORES

TUBO DE ESCAPE

N/D



Polea

AH8847PO
40*56*7 mm

Eje de levas

AH1679YO
30*45*8 mm

Cigüeñal

BH4476EO
95*118*10 mm

LA3840080



SELLOS DE VÁLVULA



Ø Vástago 8 mm
Ø Guía 12 mm
Altura int. 8.5 mm
Altura ext. 14 mm

Empaques Adicionales

OS3840141





C.C. 2559

106

FW3840170

CHEVROLET

HG3840170SB



Gasolina

Calibre 1.6 mm.

Otras Juntas de Culata disponibles / HG3840171SM / HG3840170ART

CULATA

TAPA VÁLVULAS

CÁRTER

MÚLT. ADMISIÓN

MÚLT. ESCAPE

VS38400801



OS3840140



MI3840080



ME3840080



MODELO

MOTOR

PISTON

AÑOS

TROOPER

4ZE1

Ø 92.60 mm.

1988 / 1995

DISTRIBUCIÓN

RETENEDORES

TUBO DE ESCAPE

N/D



LA3840080



SELLOS DE VÁLVULA

Empaques Adicionales

OS3840141





C.C. 2737

107

FS7662030

CHEVROLET

HG7662030MLO - HG7662031MLO

CULATA

TAPA VÁLVULAS

CÁRTER

MÚLT. ADMISIÓN

MÚLT. ESCAPE



Izquierda



Derecha


Ø
89.5
mm

Gasolina

VS7662031

(Izq)

(Der)



N/D

MI7662010



ME7662010



MODELO

MOTOR

PISTON

AÑOS

GRAND VITARA II
GRAND VITARA XL7

H27A
H27A

Ø 88.00 mm.

2005 / 2008
2001 / 2006

DISTRIBUCIÓN

RETENEDORES

TUBO DE ESCAPE

N/D



Distribución
S045071P
45*63*7.5 mm



Eje de levas
P94535472
32*47*6 mm



Cigüeñal
S098031S
98*116*10 mm

N/D

SELLOS DE VÁLVULA



SSJ5221P24

Ø Vástago 5.5 mm
Ø Guía 11 mm
Altura int. 6 mm
Altura ext. 10 mm

Empaques Adicionales





C.C. 2737

108

FS7662030NR

CHEVROLET

HG7662030NR - HG7662031NR



Izquierda

Derecha

Gasolina

Calibre 1.7 mm.

CULATA

TAPA VÁLVULAS

CÁRTER

MÚLT. ADMISIÓN

MÚLT. ESCAPE

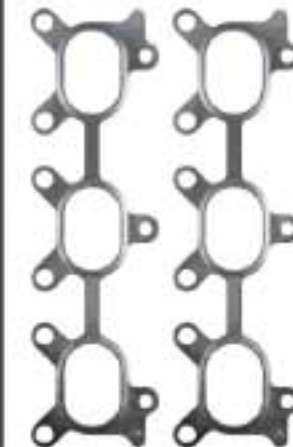

VS7662031

N/D

MI7662010

ME7662010

(Izq) (Der)



MODELO

MOTOR

PISTON

AÑOS

GRAND VITARA II
GRAND VITARA XL7

H27A
H27A

Ø 88.00 mm.

2005 / 2008
2001 / 2006

DISTRIBUCIÓN

RETENEDORES

TUBO DE ESCAPE

N/D



Distribución
S045071P
45*63*7.5 mm



Eje de levas
P94535472
32*47*6 mm



Cigüeñal
S098031S
98*116*10 mm

N/D

SELLOS DE VÁLVULA



SSJ5221P24

Ø Vástago 5.5 mm
Ø Guía 11 mm
Altura int. 6 mm
Altura ext. 10 mm

Empaques Adicionales





C.C. 2771

109

FS3840180

CHEVROLET

HG3840180MLA




Diesel

Calibre 1.5 mm.

CULATA TAPA VÁLVULAS CÁRTER MÚLT. ADMISIÓN MÚLT. ESCAPE

VS3840180



OS3840180



MI3840180



ME3840180



MODELO MOTOR PISTON AÑOS

NKR

4JB1

Ø 93.00 mm.

1998 / 2000

DISTRIBUCIÓN

N/D

RETENEDORES



Distribución
S050041S
50*68*9 mm

Eje de levas



Cigüeñal
S095081PF
95*118*10 mm

TUBO DE ESCAPE

N/D

SELLOS DE VÁLVULA



SSJ5217P08

Ø Vástago 7 mm
Ø Guía 12 mm
Altura int. 7.5 mm
Altura ext. 12 mm

Empaques Adicionales





C.C. 2835

110

FS3062001

CHEVROLET

HG3062001NR - HG3062001NR


CULATA

TAPA VÁLVULAS

CÁRTER

MÚLT. ADMISIÓN

MÚLT. ESCAPE




VS3062001



OS3062001



MI3062001



ME3062001



Gasolina

Calibre 1.4 mm.

MODELO	MOTOR	PISTON	AÑOS
CAMARO	173	Ø 89.00 mm.	1980 / 1984
CELEBRITY	173		1982 / 1984

DISTRIBUCIÓN

TC3062001



RETENEDORES

Distribución
S044021P
44.8*61.2*9.7 mm

Eje de levas

Cigüeñal
BS300014P

TUBO DE ESCAPE

LA3060010



SELLOS DE VÁLVULA



Ø Vástago 9 mm
Ø Guía 12.2mm
Altura int. 9 mm
Altura ext. 13 mm

Empaques Adicionales





C.C. 2835

111

FS3062002

CHEVROLET

HG3062001NR - HG3062001NR


CULATA

TAPA VÁLVULAS

CÁRTER

MÚLT. ADMISIÓN

MÚLT. ESCAPE



VS3062002



OS3062002



MI3062001



ME3062001



Gasolina

Calibre 1.4 mm.

MODELO	MOTOR	PISTON	AÑOS
CELEBRITY	173	Ø 89.00 mm.	1982 / 1984
CITATION	173		1985 / 1985

DISTRIBUCIÓN

TC3062001



RETENEDORES

Distribución
S044021P
44.8*61.2*9.7 mm

Eje de levas

Cigüeñal
S076031V
76*92*10 mm

TUBO DE ESCAPE

N/D

SELLOS DE VÁLVULA



SS9508P12

Ø Vástago 9 mm
Ø Guía 12.2mm
Altura int. 9 mm
Altura ext. 13 mm

Empaques Adicionales





C.C. 2835

112

FS3062005

CHEVROLET

HG3062001NR - HG3062001NR

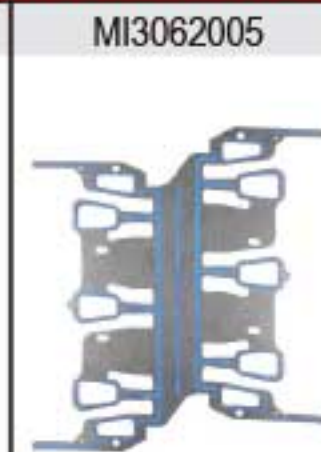
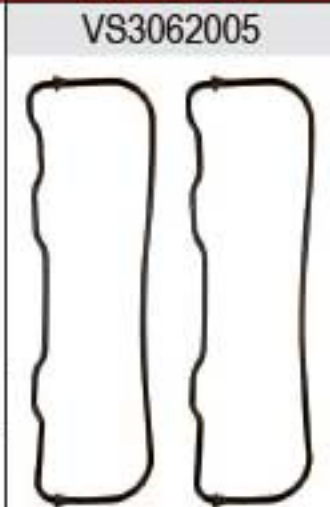

CULATA

TAPA VÁLVULAS

CÁRTER

MÚLT. ADMISIÓN

MÚLT. ESCAPE



Gasolina

Calibre 1.4 mm.

MODELO	MOTOR	PISTON	AÑOS
BERETTA	173	Ø 89.00 mm.	1987 / 1989
CAVALIER	173		1986 / 1989
CELEBRITY	173		1987 / 1989
CORSICA	173		1987 / 1989

DISTRIBUCIÓN

RETENEDORES

TUBO DE ESCAPE



Distribución
S044021P
44.7*61*12.7 mm

Eje de levas

Cigüeñal
S076031V
76*92*10 mm

N/D

SELLOS DE VÁLVULA

SS8129P12
Ø Vástago 8 mm
Ø Guía 12 mm
Altura int.
Altura ext. 13.5mm

Empaques Adicionales





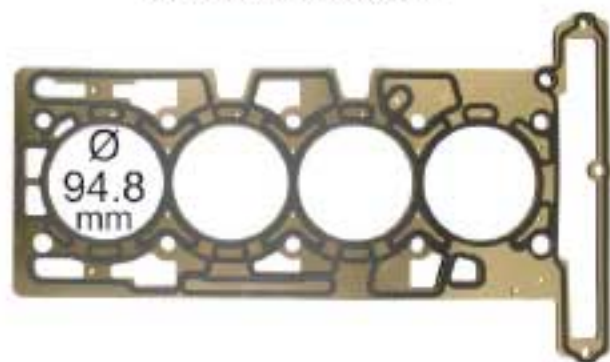
C.C. 2921

113

FS3040130

CHEVROLET

HG3040130MLO



Gasolina

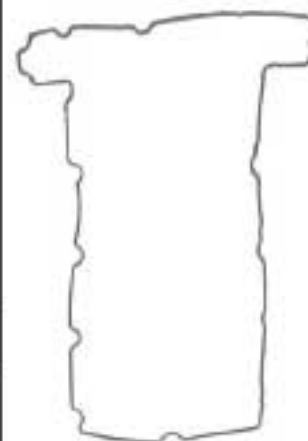
CULATA TAPA VÁLVULAS CÁRTER MÚLT. ADMISIÓN MÚLT. ESCAPE

N/D

N/D

N/D

N/D



MODELO MOTOR PISTON AÑOS

COLORADO 177 LLV Ø 95.50 mm. 2007 / 2012

DISTRIBUCIÓN

RETENEDORES

TUBO DE ESCAPE

N/D

N/D



SELLOS DE VÁLVULA



16 Sellos

Ø Vástago
Ø Guía
Altura int.
Altura ext.

Empaques Adicionales





C.C. 2994

114

FS3062083

CHEVROLET

HG3062083MLO - HG3062084MLO

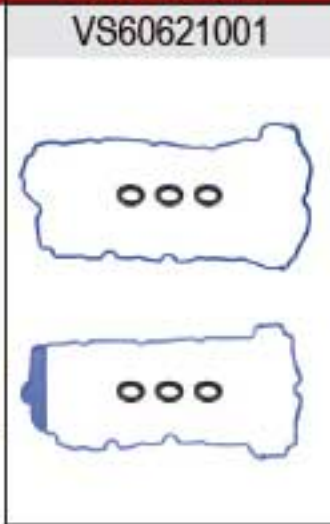
CULATA

TAPA VÁLVULAS

CÁRTER

MÚLT. ADMISIÓN

MÚLT. ESCAPE



Gasolina

MODELO	MOTOR	PISTON	AÑOS
CAPTIVA	189 LF1	Ø 89.00 mm.	2011 / 2014

DISTRIBUCIÓN	RETENEDORES	TUBO DE ESCAPE
N/D	Distribución	N/D
	Cigüeñal	



SELLOS DE VÁLVULA	
	Ø Vástago mm
	Ø Guía mm
	Altura int. mm
	Altura ext. mm
24 Sellos	

Empaques Adicionales





C.C. 3059

115

FS3840190

CHEVROLET

HG3840190MLO



Diesel

CULATA

TAPA VÁLVULAS

CÁRTER

MÚLT. ADMISIÓN

MÚLT. ESCAPE

VS3840180



OS3840180



MI3840180



ME3840180



MODELO

MOTOR

PISTON

AÑOS

D-MAX

4JH1

Ø 95.40 mm.

2002 / 2004

DISTRIBUCIÓN

N/D

RETENEDORES



Distribución
S050041S
50*68*9 mm

Eje de levas



Cigüeñal
S095031P
95*118*10 mm

TUBO DE ESCAPE

N/D

SELLOS DE VÁLVULA



8 Sellos

Ø Vástago 7 mm
Ø Guía 12.5 mm
Altura int.
Altura ext.16.5 mm

Empaques Adicionales





C.C. 3136

116

FS3062022

CHEVROLET

HG3062022NR - HG3062022NR

CULATA

TAPA VÁLVULAS

CÁRTER

MÚLT. ADMISIÓN

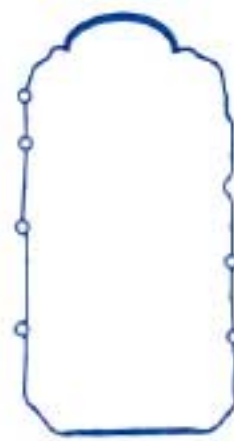
MÚLT. ESCAPE




VS3062022



OS3062022



MI3062022



ME3062022



Gasolina

Calibre 1.7 mm.

MODELO	MOTOR	PISTON	AÑOS
CAMARO	189	Ø 89.00 mm.	1990 / 1992
CAVALIER	189		1990 / 1994
CELEBRITY	189		1990 / 1990
CORSICA	189		1994 / 1996
LUMINA	189		1995 / 1999

DISTRIBUCIÓN

N/D

RETENEDORES



Distribución
S044021V
44.8*61.2*9.7 mm

Eje de levas



Cigüeñal
S076031V
76*92*10 mm

TUBO DE ESCAPE

N/D

SELLOS DE VÁLVULA



SSJ2409P12

Ø Vástago 7.5 mm
Ø Guía 13 mm
Altura int. 18 mm
Altura ext. 23 mm

Empaques Adicionales





C.C. 3136

117

FS3062023

CHEVROLET

HG3062022NR - HG3062022NR

CULATA

TAPA VÁLVULAS

CÁRTER

MÚLT. ADMISIÓN

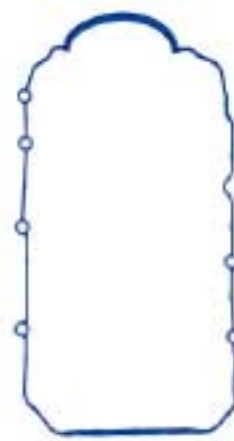
MÚLT. ESCAPE



VS3062022



OS3062022



MI3062023



ME3062022



Gasolina

Calibre 1.7 mm.

MODELO	MOTOR	PISTON	AÑOS
LUMINA	189	Ø 89.00 mm.	2000 / 2001
MALIBU	189		1999 / 2003

DISTRIBUCIÓN

N/D

RETENEDORES



Distribución
S044021V
44.8*61.2*9.7 mm

Eje de levas



Cigüeñal
S076031V
76*92*10 mm

TUBO DE ESCAPE

N/D

SELLOS DE VÁLVULA



Ø Vástago 7.5 mm
Ø Guía 13 mm
Altura int. 18 mm
SSJ2409P12
Altura ext. 23 mm

Empaques Adicionales





C.C. 3179

118

FS3060010

CHEVROLET

HG3060010SB

CULATA

TAPA VÁLVULAS

CÁRTER

MÚLT. ADMISIÓN

MÚLT. ESCAPE



VS3060010



OS3060010



MS3060010



N/D

Gasolina

Calibre 1.3 mm.

Otras Juntas de Culata disponibles / HG3060010ART

MODELO	MOTOR	PISTON	AÑOS
CAMIONETA	194	Ø 90.48 mm.	1964 / 1966
CHEVELLE	194		1964 / 1966
CHEVY II	194		1962 / 1967
NOVA	194		1962 / 1967

DISTRIBUCIÓN

TC3060010



RETENEDORES

Distribución
S044021P
44.8*61.2*9.7 mm

Eje de levas

Cigüeñal
BS300404S

TUBO DE ESCAPE

LA3060010



SELLOS DE VÁLVULA


Ø Vástago
Ø Guía
Altura int.
SSJ51122(12) Altura ext.

Empaques Adicionales

PS3060010



PS3060060





C.C. 3195

119

FS3862010

CHEVROLET

HG3862010SB - HG3862010SB

CULATA

TAPA VÁLVULAS

CÁRTER

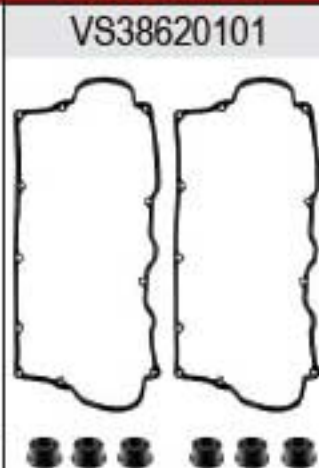
MÚLT. ADMISIÓN

MÚLT. ESCAPE




Gasolina

Calibre 1.6 mm.



N/D



ME3862010

MODELO

MOTOR

PISTON

AÑOS

TROOPER 960

6VD1 SOHC

Ø 93.40 mm.

1996 / 2003

DISTRIBUCIÓN

RETENEDORES

TUBO DE ESCAPE

N/D



N/D


SELLOS DE VÁLVULA



SSJ5244P24

Ø Vástago 5.5 mm
Ø Guía 10.8 mm
Altura int. mm
Altura ext. 10 mm

Empaques Adicionales





C.C. 3195

120

FS3862015

CHEVROLET

HG3862010SB - HG3862010SB

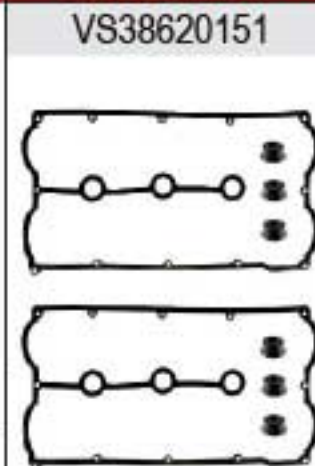
CULATA

TAPA VÁLVULAS

CÁRTER


MÚLT. ADMISIÓN

MÚLT. ESCAPE



N/D

MI3862010



ME3862010



Gasolina

Calibre 1.6 mm.

MODELO	MOTOR	PISTON	AÑOS
RODEO	6VD1 DOHC	Ø 93.40 mm.	1999 / 2004

DISTRIBUCIÓN

N/D

RETENEDORES



TUBO DE ESCAPE

N/D


SELLOS DE VÁLVULA



SSJ5244P24

Ø Vástago 5.5 mm
Ø Guía 10.8 mm
Altura int. mm
Altura ext. 10 mm

Empaques Adicionales





C.C. 3195

121

FS6062100

CHEVROLET

HG6062100MLO - HG6062101MLO

CULATA

TAPA VÁLVULAS

CÁRTER

MÚLT. ADMISIÓN

MÚLT. ESCAPE




Izquierda



Derecha

Ø
92.0
mm



N/D



Gasolina

MODELO	MOTOR	PISTON	AÑOS
CAPTIVA	ALLOYTEC-LFW	Ø 89.00 mm.	2005 / 2010

DISTRIBUCIÓN	RETENEDORES	TUBO DE ESCAPE
N/D	<p>Distribución</p>  <p>Eje de levas</p> <p>Cigüeñal</p> 	N/D
		SELLOS DE VÁLVULA
		 <p>24 Sellos</p> <p>Ø Vástago Ø Guía Altura int. Altura ext.</p>

Empaques Adicionales





C.C. 3277

122

FS3062060

CHEVROLET

HG3062060SB - HG3062060SB

CULATA

TAPA VÁLVULAS

CÁRTER

MÚLT. ADMISIÓN

MÚLT. ESCAPE



Gasolina

Calibre 1.3 mm.

VS3062060



OS3062060



MI3062060



ME3062060



MODELO

MOTOR

PISTON

AÑOS

IMPALA

200

Ø 88.90 mm.

1978 / 1979

MALIBU

200

1976 / 1979

MONTE CARLO

200

1978 / 1979

DISTRIBUCIÓN

TC3062060



RETENEDORES

Distribución
S044021P
44.8*61.2*9.7 mm

Eje de levas

Cigüeñal
BS300404S

TUBO DE ESCAPE

N/D

SELLOS DE VÁLVULA

Ø Vástago
Ø Guía
Altura int.
SSJ51122(12) Altura ext.

Empaques Adicionales





C.C. 3393

123

FS3062080

CHEVROLET

HG3062080GF - HG3062080GF

CULATA

TAPA VÁLVULAS

CÁRTER

MÚLT. ADMISIÓN

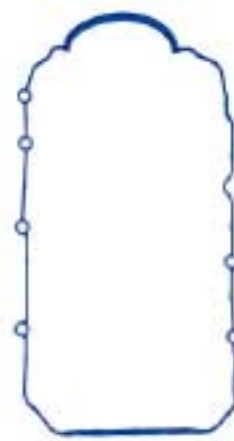
MÚLT. ESCAPE



VS3062022



OS3062022



MI3062023



ME3062022



Gasolina

Calibre 1.62 mm.

MODELO	MOTOR	PISTON	AÑOS
CAMARO	207	Ø 92.00 mm.	1993 / 1995
EQUINOX	207		2004 / 2006
IMPALA	207		2000 / 2005
LUMINA	207		1996 / 1996
MONTE CARLO	207		2000 / 2005
VENTURE	207		1997 / 2005

DISTRIBUCIÓN

N/D

RETENEDORES



Distribución
S044021V
44.7*61.9*9.5 mm

Eje de levas
S0
mm



Cigüeñal
S076031V
76*92*10 mm

TUBO DE ESCAPE

N/D

SELLOS DE VÁLVULA



SSJ2409P12

Ø Vástago 7.5 mm
Ø Guía 13 mm
Altura int. 18 mm
Altura ext. 23 mm

Empaques Adicionales





C.C. 3494

124

FS3862030

CHEVROLET

HG3862030MLO - HG3862031MLO

CULATA

TAPA VÁLVULAS

CÁRTER

MÚLT. ADMISIÓN

MÚLT. ESCAPE



Izquierda

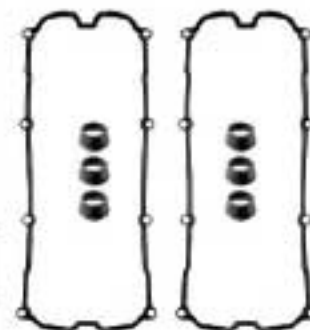


Derecha

Ø
94.5
mm

Gasolina

VS38620301



N/D

MI3862030



ME3862030



MODELO

MOTOR

PISTON

AÑOS

D-MAX

6VE1

Ø 93.40 mm.

2005 / 2015

DISTRIBUCIÓN

N/D

RETENEDORES



Distribución
S042111P
42*55*6 mm



Eje de levas
S030101P
30*45*8 mm



Cigüeñal
S095031S
95*118*10 mm

TUBO DE ESCAPE

N/D

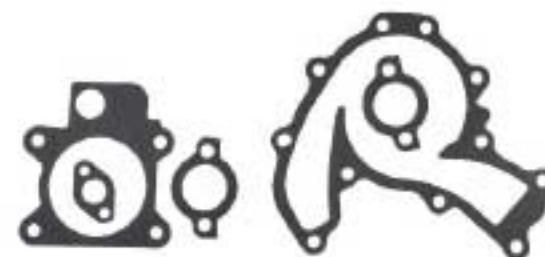
SELLOS DE VÁLVULA



SSJ5262V24

Ø Vástago 5 mm
Ø Guía 10.8mm
Altura int.
Altura ext. 10 mm

Empaques Adicionales





C.C. 3494

125

FS38620301NOK

CHEVROLET

HG3862030NR - HG3862030NR

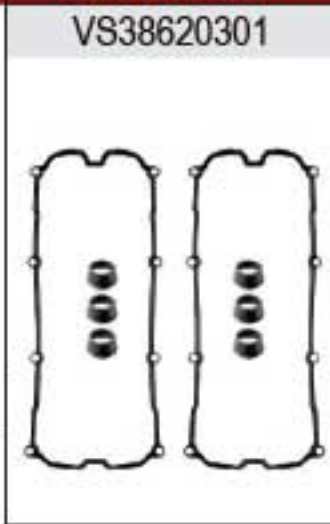
CULATA

TAPA VÁLVULAS

CÁRTER

MÚLT. ADMISIÓN

MÚLT. ESCAPE



Gasolina

Calibre 1.4 mm.

Otras Juntas de Culata disponibles / HG3862030SM

MODELO	MOTOR	PISTON	AÑOS
D-MAX	6VE1	Ø 93.40 mm.	2005 / 2015

DISTRIBUCIÓN	RETENEDORES	TUBO DE ESCAPE
N/D	<p> Distribución AH2480EO 42*55*6 mm</p> <p> Eje de levas AH1679YO 30*45*8 mm</p> <p> Cigüeñal BH4476EO 95*118*9 mm</p>	N/D
	<p>SELLOS DE VÁLVULA</p> <p> Ø Vástago 5 mm Ø Guía 10.8mm Altura int. Altura ext. 10 mm</p> <p>BV1883H24</p>	

Empaques Adicionales





C.C. 3494

126

FS3862030NOK

CHEVROLET

HG3862030MLO - HG3862031MLO

CULATA

TAPA VÁLVULAS

CÁRTER

MÚLT. ADMISIÓN

MÚLT. ESCAPE

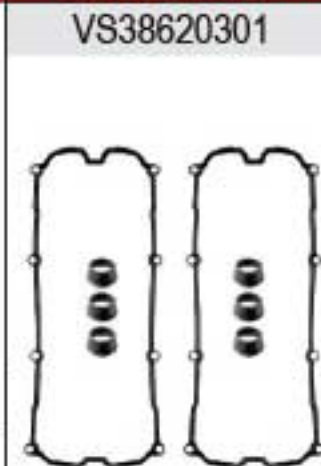


Izquierda



Derecha

Ø
94.5
mm



N/D



MI3862030



ME3862030

Gasolina

MODELO	MOTOR	PISTON	AÑOS
D-MAX	6VE1	Ø 93.40 mm.	2005 / 2015

DISTRIBUCIÓN	RETENEDORES	TUBO DE ESCAPE
N/D	<p>Distribución AH2480EO 42*55*6 mm</p> <p>Eje de levas AH1679YO 30*45*8 mm</p> <p>Cigüeñal BH4476EO 95*118*9 mm</p>	N/D
	<p>SELLOS DE VÁLVULA</p> <p> Ø Vástago 5 mm Ø Guía 10.8mm Altura int. SSJ5244P24 Altura ext. 10 mm</p>	

Empaques Adicionales





C.C. 3494

127

FS3862031

CHEVROLET

HG3862030NR - HG3862030NR


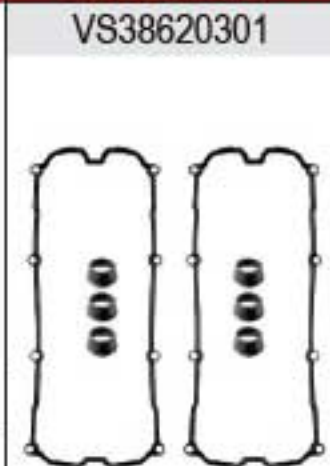
CULATA

TAPA VÁLVULAS

CÁRTER

MÚLT. ADMISIÓN

MÚLT. ESCAPE



Gasolina

Calibre 1.4 mm.

Otras Juntas de Culata disponibles / HG3862030SM

MODELO	MOTOR	PISTON	AÑOS
D-MAX	6VE1	Ø 93.40 mm.	2005 / 2015

DISTRIBUCIÓN	RETENEDORES	TUBO DE ESCAPE
N/D	<p>Distribución S042111P 42*55*6 mm</p> <p>Eje de levas S030101P 30*45*8 mm</p> <p>Cigüeñal S095031S 95*118*10 mm</p>	N/D
		<p>SELLOS DE VÁLVULA</p> <p> Ø Vástago 5 mm Ø Guía 10.8mm Altura int. SSJ5262V24 Altura ext. 10 mm</p>

Empaques Adicionales





C.C. 3498

128

FS3062084

CHEVROLET

N/D

CULATA

TAPA VÁLVULAS

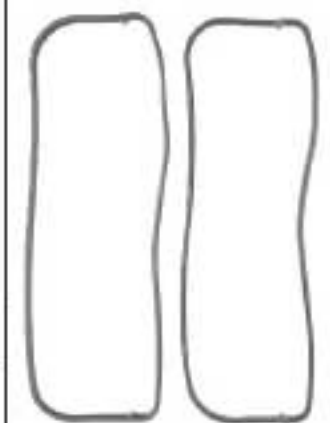
CÁRTER

MÚLT. ADMISIÓN

MÚLT. ESCAPE



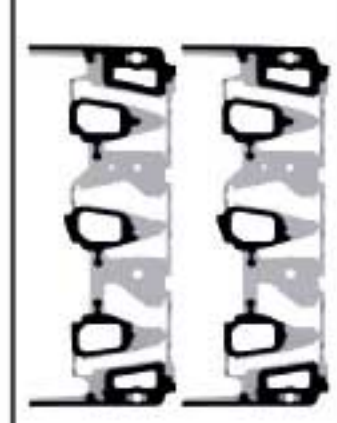
N/D



N/D



N/D



N/D



Gasolina

MODELO	MOTOR	PISTON	AÑOS
MALIBU	213.5 LX9	Ø 94.00 mm.	2004 / 2006
UPLANDER	213.5 LX9		2004 / 2006

DISTRIBUCIÓN

N/D

RETENEDORES

TUBO DE ESCAPE

N/D

SELLOS DE VÁLVULA



12 sellos

Ø Vástago mm
 Ø Guía mm
 Altura int. mm
 Altura ext. mm

Empaques Adicionales





C.C. 3564

129

FS3062085

CHEVROLET

HG3062085MLO - HG3062086MLO

CULATA

TAPA VÁLVULAS

CÁRTER

MÚLT. ADMISIÓN


MÚLT. ESCAPE



Izquierda



Derecha



N/D



Gasolina

MODELO	MOTOR	PISTON	AÑOS
CAPTIVA	LY7 - 220	Ø 94.00 mm.	2009 / 2017
TRAVERSE	LY7 - 220		2009 / 2017

DISTRIBUCIÓN	RETENEDORES	TUBO DE ESCAPE
N/D	Distribución	N/D
	Eje de levas	
	Cigüeñal	
		SELLOS DE VÁLVULA
		 Ø Vástago Ø Guía Altura int. Altura ext.
		24 Sellos

Empaques Adicionales





C.C. 3753

130

FS3062060

CHEVROLET

HG3062060SB - HG3062060SB

CULATA

TAPA VÁLVULAS

CÁRTER

MÚLT. ADMISIÓN

MÚLT. ESCAPE



Gasolina

Calibre 1.3 mm.

VS3062060



OS3062060



MI3062060



ME3062060



MODELO

MOTOR

PISTON

AÑOS

CAMARO	229	Ø 94.90 mm.	1980 / 1981
CAPRICE	229		1980 / 1982
CAPRICE	229		1983 / 1984
IMPALA	229		1980 / 1982
IMPALA	229		1983 / 1984
MALIBU	229		1980 / 1982

DISTRIBUCIÓN

TC3062060



RETENEDORES

Distribución
S044021P
44.8*61.2*9.7 mm

Eje de levas

Cigüeñal
BS300404S

TUBO DE ESCAPE

N/D

SELLOS DE VÁLVULA

Ø Vástago
Ø Guía
Altura int.
SSJ51122(12) Altura ext.

Empaques Adicionales





C.C. 3769

131

FS3060010

CHEVROLET

HG3060010SB

CULATA

TAPA VÁLVULAS

CÁRTER

MÚLT. ADMISIÓN

MÚLT. ESCAPE



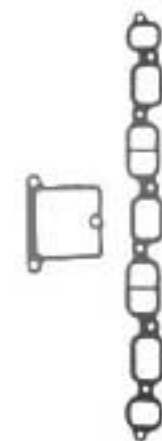
VS3060010



OS3060010



MS3060010



N/D

Gasolina

Calibre 1.3 mm.

Otras Juntas de Culata disponibles / HG3060010ART

MODELO	MOTOR	PISTON	AÑOS
CAMIONETA C10	230	Ø 98.40 mm.	1963 / 1969
CAMIONETA C20	230		1963 / 1965
IMPALA	230		1963 / 1965
NOVA	230		1963 / 1970

DISTRIBUCIÓN

TC3060010



RETENEDORES

Distribución
S044021P
44.8*61.2*9.7 mm

Eje de levas

Cigüeñal
BS300404S

TUBO DE ESCAPE

LA3060010



SELLOS DE VÁLVULA

Ø Vástago
Ø Guía
Altura int.
SSJ51122(12) Altura ext.

Empaques Adicionales

PS3060010



PS3060060





C.C. 3851

132

FS3060031

CHEVROLET

HG3060030SB


CULATA

TAPA VÁLVULAS

CÁRTER

MÚLT. ADMISIÓN

MÚLT. ESCAPE



VS3060030

OS3060031

MS3060030

N/D



Gasolina

Calibre 1.6 mm.

MODELO	MOTOR	PISTON	AÑOS
BELAIR	235	Ø 90.50 mm.	1950 / 1962
BISCAYNE	235		1958 / 1962
CORVETTE	235		1953 / 1955
IMPALA	235		1958 / 1962

DISTRIBUCIÓN

RETENEDORES

TUBO DE ESCAPE

N/D



Distribución
S044021P
44.8*61.2*9.7 mm

LA3060010



Eje de levas

SELLOS DE VÁLVULA



Cigüeñal
BS300204P



Ø Vástago
Ø Guía
Altura int.
Altura ext.

SSJ51122(12)

Empaques Adicionales

PS3060030





C.C. 3853

133

FS3840230

CHEVROLET

HG3840230MLO



Diesel

CULATA

TAPA VÁLVULAS

CÁRTER


MÚLT. ADMISIÓN

MÚLT. ESCAPE

VS3840230



OS3840230



MI3840230



ME3840230



MODELO

MOTOR

PISTON

AÑOS

NPR

4BD1

Ø 102.00 mm.


1995 / 2000

DISTRIBUCIÓN

RETENEDORES

TUBO DE ESCAPE

TC3840230



Distribución
S060041S
60*82*12 mm

Eje de levas



Cigüeñal
S100031S
100*135*10 mm

LB3840230



SELLOS DE VÁLVULA



SSJ5204P08

Ø Vástago
Ø Guía
Altura int.
Altura ext.

Empaques Adicionales





C.C. 3853

134

FS3840232

CHEVROLET

HG3840232MLO



Diesel

CULATA TAPA VÁLVULAS CÁRTER MÚLT. ADMISIÓN MÚLT. ESCAPE

VS3840230



N/D

MI3840230



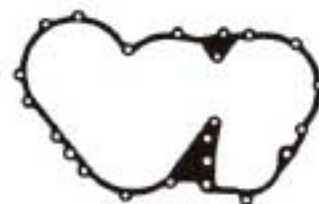
ME3840230



MODELO	MOTOR	PISTON	AÑOS
NPR	4BD2-T	Ø 102.00 mm.	2001 / 2005

DISTRIBUCIÓN

N/D



RETENEDORES



Distribución
S060041S
60*82*12 mm

Eje de levas



Cigüeñal
S100031S
100*135*10 mm

TUBO DE ESCAPE

LB3840230



SELLOS DE VÁLVULA



SSJ5204P08

Ø Vástago
Ø Guía
Altura int.
Altura ext.

Empaques Adicionales





C.C. 4097

135

FS3060010

CHEVROLET

HG3060010SB

CULATA

TAPA VÁLVULAS

CÁRTER

MÚLT. ADMISIÓN

MÚLT. ESCAPE



VS3060010



OS3060010



MS3060010



N/D

Gasolina

Calibre 1.3 mm.

Otras Juntas de Culata disponibles / HG3060010ART

MODELO	MOTOR	PISTON	AÑOS
BELAIR	250	Ø 98.40 mm.	1968 / 1973
BISCAYNE	250		1965 / 1975
CAMARO	250		1967 / 1972
CAPRICE	250		1966 / 1979
IMPALA	250		1965 / 1974

DISTRIBUCIÓN

TC3060010



RETENEDORES

Distribución
S044021P
44.8*61.2*9.7 mm

Eje de levas

Cigüeñal
BS300404S

TUBO DE ESCAPE

LA3060010



SELLOS DE VÁLVULA

Ø Vástago
Ø Guía
Altura int.
SSJ51122(12) Altura ext.

Empaques Adicionales

PS3060010



PS3060060





C.C. 4097

136

FS3060040

CHEVROLET

HG3060010SB

CULATA

TAPA VÁLVULAS

CÁRTER

MÚLT. ADMISIÓN

MÚLT. ESCAPE



VS3060040



OS3060040



MS3060040



N/D

Gasolina

Calibre 1.3 mm.

Otras Juntas de Culata disponibles / HG3060010ART

MODELO	MOTOR	PISTON	AÑOS
CAMIONETA C10	250	Ø 98.40 mm.	1975 / 1979
CAPRICE	250		1975 / 1979

DISTRIBUCIÓN

N/D



RETENEDORES

Distribución
S044021P
44.8*61.2*9.7mm

Eje de levas

Cigüeñal
BS300404P

TUBO DE ESCAPE

LA3060010




SELLOS DE VÁLVULA

Ø Vástago
Ø Guía
Altura int.
SSJ51122(12) Altura ext.

Empaques Adicionales

PS3060010





C.C. 4097

137

FS3060050

CHEVROLET

HG3060050SB

CULATA

TAPA VÁLVULAS

CÁRTER

MÚLT. ADMISIÓN

MÚLT. ESCAPE



Gasolina

Calibre 1.3 mm.

VS3060040



OS3060040



MS3060050



N/D

MODELO

MOTOR

PISTON

AÑOS

CAMIONETA C10

250

Ø 98.40 mm.

1975 / 1979

DISTRIBUCIÓN

RETENEDORES

TUBO DE ESCAPE

N/D



Distribución
S044021P
44.8*61.2*9.7mm

Eje de levas

Cigüeñal
BS300404P

LA3060010




SELLOS DE VÁLVULA

Ø Vástago
Ø Guía
Altura int.
SSJ51122(12) Altura ext.

Empaques Adicionales

PS3060010





C.C. 4157

138

FS3060055

CHEVROLET

HG3060055MLO

CULATA

TAPA VÁLVULAS

CÁRTER

MÚLT. ADMISIÓN

MÚLT. ESCAPE

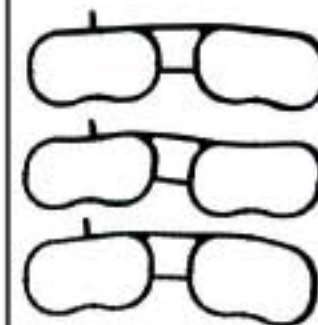
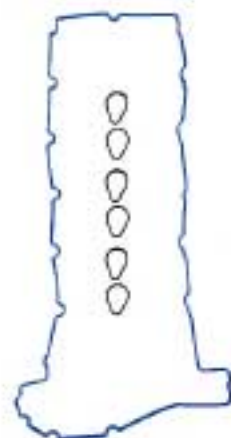


VS3060055

N/D

N/D

N/D



Gasolina

MODELO	MOTOR	PISTON	AÑOS
TRAILBLAZER	256	Ø 93.00 mm.	2000 / 2001
TRAILBLAZER	256		2002 / 2009

DISTRIBUCIÓN

RETENEDORES

TUBO DE ESCAPE

N/D



Distribución

44*59*8/10 mm

Eje de levas



Cigüeñal

105*128
*11/13.5 mm



N/D

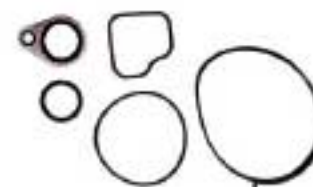
SELLOS DE VÁLVULA



24 Sellos

Ø Vástago
Ø Guía
Altura int.
Altura ext.

Empaques Adicionales





C.C. 4293

139

FS3062130

CHEVROLET

HG3062130NR - HG3062130NR

CULATA

TAPA VÁLVULAS

CÁRTER

MÚLT. ADMISIÓN

MÚLT. ESCAPE




VS3062130



OS3062135



MI3062130



ME3062130



Gasolina

Calibre 1.4 mm.

MODELO	MOTOR	PISTON	AÑOS
ASTRO	262	Ø 101.60 mm.	1986 / 1990
CAMIONETA C10	262		1985 / 1986
CAPRICE	262		1985 / 1990
EL CAMINO	262		1985 / 1987
IMPALA	262		1985 / 1986
MINIBLAZER	262		1986 / 1990

DISTRIBUCIÓN

N/D



RETENEDORES



Distribución
S044021P
mm

Eje de levas
S0
mm



Cigüeñal
S095021S
95*115*12 mm

TUBO DE ESCAPE

LA3060010



SELLOS DE VÁLVULA



SS9509P12

Ø Vástago 9.5 mm
Ø Guía 13 mm
Altura int.
Altura ext. 13 mm

Empaques Adicionales

